



Emek Elektrik Endüstrisi A.Ş.
46.YIL



EMEK ELEKTRİK ENDÜSTRİSİ A.Ş.
2014 YILI FAALİYET RAPORU

İÇİNDEKİLER

| | |
|---|-------|
| • Gündem | 3 |
| • Şirket Profili | 4-5 |
| • Rapor Dönemi | 6 |
| • Ortaklığın Unvanı, Adresi, Ticaret Sicil ve İletişim Bilgileri | 6 |
| • Şirketin Fıll Faaliyet Konusu | 6 |
| • Üretim ve Satışlar | 6-8 |
| • Tesis Kapasitesi | 8-9 |
| • Finansal Yapıya İlişkin Bilgiler | 9-10 |
| • Ana Sözleşme Değişiklikleri | 10 |
| • Hesap Döneminin Kapanmasından Sonra Ortaya Çıkan Hususlar | 10 |
| • Vizyon – Misyon | 11 |
| • Ortaklık Yapısı | 12-13 |
| • Yönetim Kurulu Başkanın Mesajı | 14-15 |
| • Yönetim Kurulu | 16-22 |
| • Üst Yönetime Sağlanan Fayda Hizmetler | 23 |
| • Mevzuat Hükümlerine Aykırı Uygulamalar Nedeniyle Şirket ve Yönetim Kurulu Üyeleri Hakkında Verilen Önemli Nitelikteki İdari Yaptırım ve Cezalara İlişkin Açıklama | 23 |
| • Yönetim Kurulu Başkan ve Üyelerine Türk Ticaret Kanununun 395. ve 396. Maddelerinde yazılı muameleleri yapabilmeleri Hakkında Bilgi | 23 |
| • Yatırımlar ve Ar-Ge | 23-26 |
| • İnsan Kaynakları | 27 |
| • Kurumsal Yönetim İlkeleri Uyum Raporu | 28-38 |
| • Bağımsız Denetim Raporu | 39-93 |
| • Türk Ticaret Kanuna Göre Düzenlenmiş Gelir Tablosu ve Bilanço | 95-96 |
| • Kar Dağıtım Tablosu | 97 |
| • Denetçi Raporu | 98 |
| • Sonuç | 99 |
| • İletişim | 100 |

GÜNDEM

1. Açılış ve Toplantı Başkanlığının oluşturulması,
2. Genel Kurul toplantı tutanağının imzalanması hususunda Toplantı Başkanlığına yetki verilmesi,
3. 2014 yılına ait Yönetim Kurulu Faaliyet Raporunun okunması ve görüşülmesi,
4. 2014 yılına ait Bağımsız Denetim Raporunun Okunması,
5. 2014 yılı hesap dönemini içeren Bilanço, Kar ve Zarar hesaplarının ayrı ayrı okunması, görüşülmesi ve karara bağlanması,
6. 2014 yılı faaliyetlerinden dolayı Yönetim Kurulu Üyelerinin ibra edilmeleri,
7. 2014 hesap dönemi kar dağıtımı ile ilgili Yönetim Kurulu teklifinin görüşülerek karara bağlanması,
8. Görev süreleri sona ermiş olan Bağımsız Yönetim Kurulu Üyelerinin seçilmesi ve görev sürelerinin tespiti,
9. Yönetim Kurulu üyelerine verilecek ücretlerin tespit edilmesi,
10. Yönetim Kurulu başkan ve üyelerine Türk Ticaret Kanununun 395. ve 396. Maddelerinde yazılı muameleleri yapabilmeleri için izin verilmesi,
11. Yönetim Kurulu'na kendi üyeleri arasından Murahhas Üye ve dışarıdan Murahhas Müdür ataması konusunda yetki verilmesi hususunun karara bağlanması,
12. Türk Ticaret Kanunu ve Sermaye Piyasası Kanunu gereğince Şirketimizin 2015 yılı hesaplarının denetimi için Yönetim Kurulu tarafından bir yıllığına seçilmiş bulunan Bağımsız Dış Denetleme Kuruluşu'nun onaylanması ve 2016 yılında Bağımsız Dış Denetleme Kuruluşu'nun seçimi için Yönetim Kurulu'na yetki verilmesi,
13. 2014 yılı içinde 3.Kişiler lehine verilmiş olan teminat, rehin, ipotekler ve elde edilmiş olan gelir veya menfaatler hakkında Genel Kurul'a bilgi verilmesi,
14. 2014 yılı içinde ilişkili taraflarla yapılan işlemlerle ilgili olarak Genel Kurul'a bilgi verilmesi,
15. 2014 yılında yapılan bağış ve yardımların ortakların bilgisine sunulması ve 2015 yılında yapılacak bağışların sınırının karara bağlanması,
16. Sermaye Piyasası Kurulu ve T.C. Gümrük ve Ticaret Bakanlığı'ndan alınan izine istinaden; Şirket Esas Sözleşmesinin "SERMAYE VE PAYLAR" konusuna taalluk eden 6. Maddesinde yapılan değişikliğin onaylanması,
17. Dilek ve temenniler,
18. Kapanış.

Toplantı Tarihi: 11.08.2015 Toplantı Saati: 14:00 Toplantı Yeri: Balıkhisar Mahallesi Köy İçi Kümeevleri No:574 Akyurt / ANKARA

ŞİRKET PROFİLİ

EMEK Elektrik Endüstrisi A.Ş. 31 Ocak 1969 Tarihinde Ankara-Siteler'de küçük bir atölyede üretime başladı. İlk sertifikalı imalatını EMKOL-izmir firmasına Temmuz 1969 tarihinde teslim etti.

1971 yılında, yurtdışındaki ekonomik ve güncel teknolojiyi ülkemize kazandırmak için Balteau (Belçika) firması ile 170 kV'a kadar yağlı akım ve endüktif gerilim transformatörü ve kuru tip epoksi transformatör üretimini kapsayan teknoloji transferi anlaşmasını yaptı.

1972 yılında, EMEK, Ankara şehir merkezine 23 km. uzaklıkta bulunan yeni tesislerine taşındı. Bugün, fabrika 10.836 m² kapalı, 22.619 m² açık alana sahiptir.

1975 yılında, EMEK, ICAR (İtalya) firması ile kapasitif gerilim transformatörü ve AG güç kondansatörleri üretimi için bir başka teknoloji transferi anlaşması imzaladı.

1978 yılında, EMEK, ölçü transformatörlerinin tüm rutin ve tip testlerinin (akım transformatörleri için kısa devre dayanım testi hariç) yapılabileceği kendi araştırma ve test laboratuvarını kurdu. Bu laboratuvara yakın geçmişte 5 metre tavan yüksekliği olan -45°C'a kadar inebilen bir soğuk oda eklenmiştir.

1982 yılında, EMEK, ölçü transformatörlerini ihraç etmeye başlamıştır. İhraç edilen ilk parti ürün WAPDA/Pakistan'a satılan 145 kV akım ve gerilim transformatörleridir.

Emek Elektrik güvenlik ve çevre gereksinimlerini dikkate alarak yüksek kaliteli ve güvenli üretim yapmayı hedeflemektedir. Emek Elektrik'in tasarım ve üretim kalitesi hem yerli hem de yabancı enstitüler tarafından onaylanmıştır.

1994 yılında EMEK TSE tarafından ISO 9001 sertifikasına layık görülmüştür. Ayrıca Emek, Bağımsız Uluslararası Enstitüler tarafından da akredite edilmiştir. Hali hazırda, EMEK ABS Quality Evaluations INC. tarafından verilmiş ISO 9001:2008, ISO 14001 ve OHSAS 18001:2007 belgelerine sahiptir.

EMEK Elektrik, yılda 6.500 adet Yağlı Ölçü Transformatörü, 25.000 adet O.G. Ölçü Transformatörü, 25.000 adet Epoksi Reçine İzolatörü, 1000 adet Y.G. Ayırıcı, 120.000 adet 1500 MVAR Güç Kondansatörü ve 250.000 adet Tüp Kondansatörü üretecek kapasiteye sahiptir.

Tesislerimizde yer alan Yüksek Gerilim Laboratuvarımız, 09.08.2011 tarihinden itibaren, TÜRKAK'ın imzalamış olduğu karşılıklı tanıma anlaşmaları kapsamında Uluslararası Laboratuvarlar Birliği (ILAC) ve IAF (Uluslararası Akreditasyon Forumu) nezdinde bağımsız ve akredite olmuştur.

Tip ve Rutin testlerin tamamı uluslararası standartlara uygun olarak (IEC, BS, ANSI, AS vb.) akım trafoları için kısa devre testleri hariç EMEK laboratuvarlarında gerçekleştirilmektedir.

Ayrıca Emek muayene birimi 20.01.2014 tarihinde TÜRKAK tarafından TS EN ISO/IEC 17020:2012 standardına göre akredite olmuştur.

Ayrıca Sıcaklık ve nem kontrollü kalibrasyon merkezimiz mevcuttur.



Ürün Grubu

Ölçü Transformatörleri:

- 525 kV'a kadar yağlı akım transformatörleri
- 420 kV'a kadar yağlı endüktif gerilim transformatörleri,
- 525 kV'a kadar yağlı kapasitif gerilim transformatörleri,
- 36 kV'a kadar harici ve dahili yağlı ve epoksi reçine akım ve gerilim transformatörleri,



Güç Kondansatörleri

- Yüksek Gerilim Kondansatörleri
- Alçak Gerilim Al+Zn MPP Güç Kondansatörleri

Ayırıcılar

245 kV'a kadar ortadan ayırmalı, motorlu veya el kumandalı, topraksız veya toprak bıçaklı, 2.500'Ampere kadar ayırıcılar

Bugün, EMEK Elektrik ürünleri 111 ülkede hizmet vermektedir.



RAPORUN DÖNEMİ :

01.01.2014 - 31.12.2014

ORTAKLIĞIN ÜNVANI, ADRESİ, TİCARET SİCİL VE İLETİŞİM BİLGİLERİ

Şirketin Ünvanı : Emek Elektrik Endüstrisi A.Ş.
Kuruluş Tarihi : 1969
Şirket Merkezi : Ankara
Adresi : Balıkhisar Mahallesi Köy içi Kümeevleri
No: 574 Akyurt / ANKARA
Telefon No : 0312 398 01 81
Fax No : 0312 398 04 74
Kayıtlı Olduğu Sicil : Ankara Ticaret Sicil Memurluğu
Ticaret Sicil No : 474-Akyurt
Mersis No : 8127351926351328
Kayıtlı Olduğu Sanayi Odası : Ankara Sanayi Odası
Oda Sicil No : 692
Vergi Dairesi : Çubuk
Vergi No : 333 006 0637
Elektronik posta adresi : emek@emek.com.tr
Web adresi : www.emek.com.tr

ŞİRKETİN FİİLİ FAALİYET KONUSU

Emek Elektrik Endüstrisi A.Ş.'nin faaliyet konusu, Transformatör, Kondansatör, Ayırıcı, Epoksi Reçine İzolatör ve Elektromekanik teçhizatı pazarlama üretim, test ve satışı ile yeni üretim alanları yaratmak için araştırma ve geliştirme faaliyetleridir.

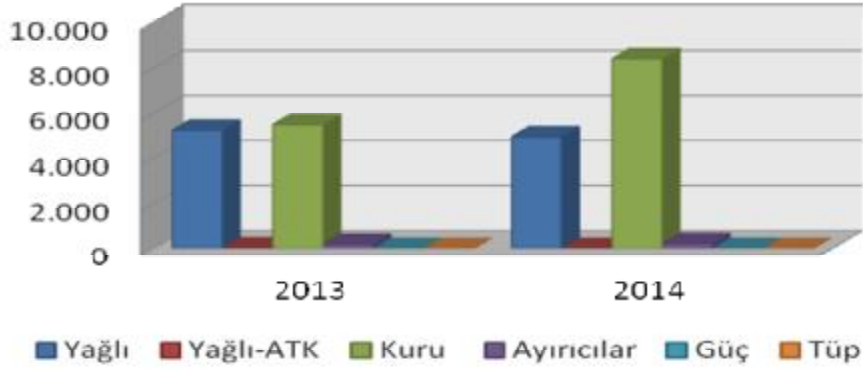
ÜRETİM VE SATIŞLAR

Üretim:

Emek Elektrik Endüstrisi A.Ş.'nin 2013 yılı ve 2014 yılına ait üretim miktarları ve yüzde değişimleri;

| Mamul Cinsi | Üretim Miktarı (Adet) 2013 | Üretim Miktarı (Adet) 2014 | Değişim % |
|---|----------------------------------|----------------------------------|--------------|
| Yağlı Tip Transformatör ÇYG,YG,OG | 5.291 | 4.981 | % -5,86 |
| Yağlı Transformatörler (ATK-245, ATK-420) | 37 | 5 | % -86,49 |
| OG Epoksi Transformatör | 5.998 | 7.841 | % 30,73 |
| Güç Kondansatörü (Mvar) | - | - | - |
| Trifaze | - | - | - |
| Ayırıcı | 157 | 258 | % 64,33 |

2013 - 2014 ÜRETİM DEĞİŞİMLERİ



Satış:

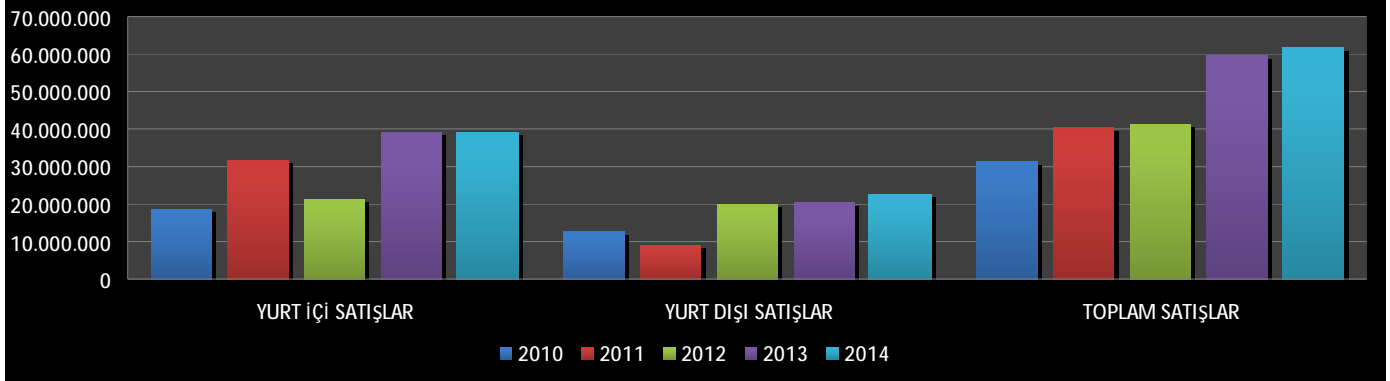
Emek Elektrik Endüstrisi A.Ş.'nin 2013 yılı ve 2014 yılına ait satış miktarları ve yüzde değişimleri;

| Mamul Cinsi | Satış Miktarı (Adet) | | Değişim |
|---|----------------------|-------|---------|
| | 2013 | 2014 | |
| Yağlı Tip Transformator ÇYG,YG,OG | 5.224 | 4.934 | % -5,55 |
| Yağlı Transformatorler (ATK-245, ATK-420) | 27 | 0 | % -100 |
| YG-OG Epoksi Transformator | 5.473 | 8.423 | % 53,90 |
| Güç Kondansatörü (Mvar) | - | - | - |
| Trifaze | - | - | - |
| Ayırıcı | 197 | 227 | % 15,23 |

2014 yılı net satışlarımız 61.595.447.-TL (20.772.780.-€) olarak gerçekleşmiştir. Bu satışların 38.954.698.- TL'lık (13.137.441.-€) kısmı yurt içi, 22.640.749.- TL'lık (7.635.339.-€) kısmı ise yurt dışı satışlardır. 2014 yılında firmamız satışlarının % 36,76'sı ihracat olarak gerçekleştirmiştir.

| Yıllar | Yurtiçi Satışlar (TL) | Yurtdışı Satışlar (TL) | Toplam Satışlar (TL) |
|--------|-----------------------|------------------------|----------------------|
| 2010 | 18.580.812 | 12.823.306 | 31.404.118 |
| 2011 | 31.655.327 | 8.965.997 | 40.621.324 |
| 2012 | 21.367.113 | 20.098.512 | 41.465.625 |
| 2013 | 39.076.828 | 20.488.030 | 59.564.858 |
| 2014 | 38.954.698 | 22.640.749 | 61.595.447 |

2010 - 2014 DÖNEMİ SATIŞLAR (TL)



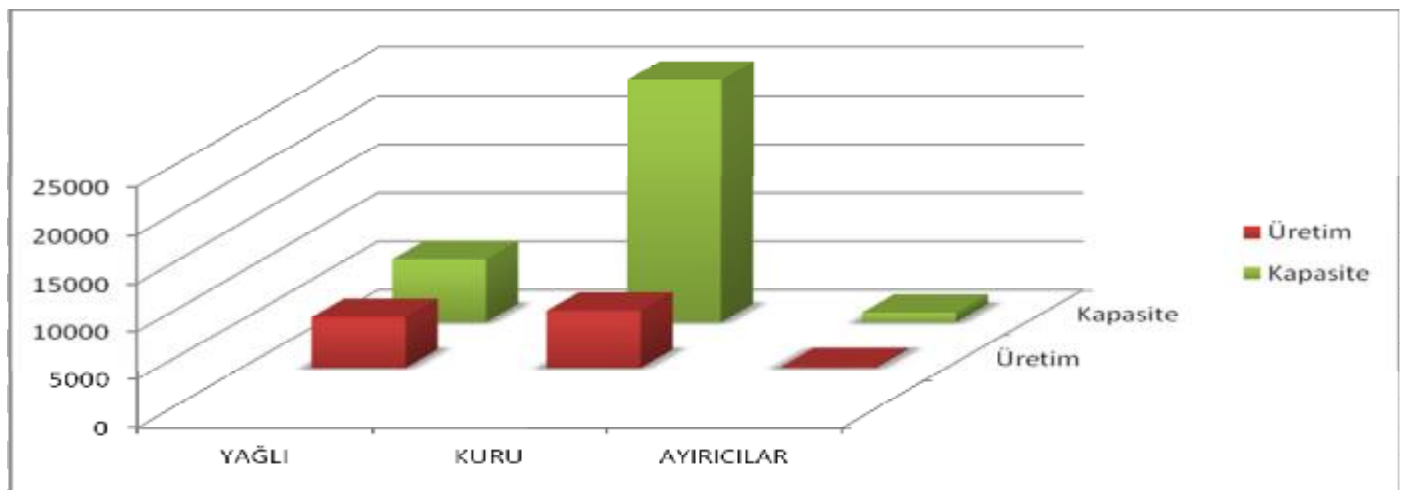
TESİS KAPASİTESİ

Emek Elektrik Endüstrisi A.Ş.

Balıkhisar Mahallesi Köy içi Kümeevleri No: 574 Akyurt / ANKARA adresinde bulunan tesisimiz 31.018 m2 toplam alan üzerinde 10.835,68 m2'lik kapalı alanda faaliyet göstermektedir.

Ürün Tiplerine Göre Fabrika Yıllık Üretim Kapasitesi

| Cins-Özellik Ticari ve Teknik Adı | Miktar | Birim |
|---|---------|----------|
| Y.G.Akım Transformatorü | 2.500 | Adet |
| Ç.Y.G. Akım Transformatorü | 750 | Adet |
| Y.G. Endüktif Gerilim Transformatorü | 750 | Adet |
| Y.G. Kapasitif Gerilim Transformatorü | 1.750 | Adet |
| Ç.Y.G. Kapasitif Gerilim Transformatorü | 750 | Adet |
| O.G. Ölçü Transformatorü | 25.000 | Adet |
| Tüp Kondansatörü | 250.000 | Adet |
| Güç Kondansatörü | 120.000 | Adet |
| Y.G. Ayırıcı | 1.000 | Adet |
| Epoksi Reçine İzolatörü (25.000 Adet) | 87.500 | Kilogram |



2014 Yılı Yağlı Tip Transformator ÇYG, YG, OG üretim kapasite oranı % 76,71, YG-OG Epoksi Transformator üretim kapasite oranı % 31,36 Ayırıcı üretim kapasite oranı % 25,80'dür.

FINANSAL YAPIYA İLİŞKİN BİLGİLER

SPK Seri :XI No:29'a göre düzenlenen bilançoda oluşan değişimler ile bu tablolar çerçevesinde önemli görülen finansal oranlara aşağıda yer verilmiştir.

| | 31 Aralık 2014 | 31 Aralık 2013 |
|------------------------|-----------------|-----------------|
| Dönen Varlıklar | 47.329.781.-TL | 46.881.853.-TL |
| Duran Varlıklar | 62.920.807.-TL | 58.462.919.-TL |
| K.V. Yabancı Kaynaklar | 46.165.373.-TL | 50.151.443.-TL |
| U.V. Yabancı Kaynaklar | 15.093.353.-TL | 13.051.509.-TL |
| Stoklar | 16.737.426.-TL | 15.796.470.-TL |
| Aktif Toplam | 110.250.588.-TL | 105.344.772.-TL |
| Öz Sermaye | 48.991.862.-TL | 42.141.820.-TL |

Grup içi şirketler ve diğer ilişkili kişi ve kurumlarla yapılan önemli tutardaki işlemlerin dökümü 01.01.2014-31.12.2014 tarihli Bağımsız denetimden geçmiş mali tablo dipnotlarında yer almaktadır.

| Finansal Oranlar | 31 Aralık 2014 | 31 Aralık 2013 |
|---|----------------|----------------|
| Cari Oran (Dönen Var. / K.V.Borçlar) | 1,03 | 0,93 |
| Likidite Oranı (Dönen Var.-Stoklar / K.V Borçlar) | 0,66 | 0,62 |
| Dönen Varlıklar /Aktif Toplamı | 0,43 | 0,45 |
| Duran Varlıklar / Aktif Toplamı | 0,57 | 0,55 |
| Net İşletme Sermayesi (TL) (Dön.Var. -K.V. Borç) | 1.164.408.-TL | -3.269.590.-TL |
| Özkaynak (Özkaynak/Aktif Toplama) | 0,44 | 0,40 |

| | 31 Aralık 2014 | 31 Aralık 2013 |
|-------------------|----------------|----------------|
| Brüt Kâr | 17.262.411.-TL | 14.704.266.-TL |
| Net Kâr | 1.699.431.-TL | 1.307.738.-TL |
| Esas Faaliyet Kâr | 3.732.379.-TL | 3.617.901.-TL |
| Net Satışlar | 61.595.447.-TL | 59.564.858.-TL |
| Öz Sermaye | 48.991.862.-TL | 42.141.820.-TL |

| Kârlılık Oranları | 31 Aralık 2014 | 31 Aralık 2013 |
|---|----------------|----------------|
| Brüt Kâr Marjı (Brüt Kâr /Net Satışlar) | %28,02 | %24,69 |
| Net Kâr Marjı (Net Kâr /Net Satışlar) | % 2,76 | % 2,20 |
| Esas Faaliyet Kârlılığı (Esas Faaliyet Kârı / Net Satışlar) | % 6,06 | % 6,07 |
| Öz Sermaye Kârlılığı (Net Kar/ Ort.Öz Sermaye) | % 3,47 | % 3,10 |

Finansman Kaynaklarının Gelişimi ve İşletmenin Bu Gelişim Çerçevesinde Uyguladığı Politikalar:

Şirketimiz banka ve finans kuruluşları ile ilişkilerinin her dönemde uzun soluklu sorunsuz ve sürekli olmasına çaba sarf etmektedir. Alternatif finansman yöntemleri ile ilgili sürekli olarak çalışmalar sürdürülmekte ve öneriler değerlendirilmektedir. Şirketimiz borçlanma politikasını özsermaye yapısına dayandırarak daha çok gayri nakdi riskler çerçevesinde geliştirmektedir. Global kriz ortamında maruz kalınan finansal riskler karşısında kullanılacak korunma yöntemleri geliştirilmektedir. Likidite riski karşısında satış koşullarında iyileştirmeler yapılmış, yeni siparişlerin alınması amacıyla uluslararası piyasalarda satışları artırıcı yönde uygulamalar geliştirilmiştir. Ayrıca tüm yurtdışı satışlarımızın Eximbank ihracat Sigortası kapsamına alınması işlemleri yürütülmektedir.

Risk Yönetim Politikası:

Şirketin kaynak ve gelirlerini, potansiyel risklerden kaynaklanabilecek kayıplara karşı korunmaya yönelik gelişmeleri izlemek ve risk yönetim politikalarını geliştirmek amacıyla şirket üst yönetim tarafından gerekli çalışmalar yürütülmektedir. Bu kapsamda ilk olarak; gelecek dönemlerde gerçekleştirilecek risk yönetimi faaliyetleri ile gelir arttırıcı önlemler ve uygulamaların ana prensipleri belirlenmiştir.

Gelecek dönemde piyasa risklerinden biri olan likidite riskine karşı korunmak için şirketin nakit akımları, günlük olarak takip edilerek finansal varlık ve yükümlülüklerin vadelerinin eşleştirilmesi yoluyla yeterli fonların ve borçlanma rezervinin devamının sağlanması hedeflenmiştir. Ayrıca, faaliyetlerin yürütülmesine yeterli olacak asgari oranda nakit tutulmasına ve kredi temin edenlere erişimin sürekliliğinin sağlanmasına çalışılmaktadır.

ANA SÖZLEŞME DEĞİŞİKLİKLERİ

Şirketin 21.04.2014 tarihinde gerçekleştirmiş olduğu Tahsisli Sermaye artırımını nedeniyle Esas sözleşmenin 6'ncı maddesi "Sermaye ve Paylar" değişikliği yapılmıştır.

Şirketin 12.08.2014 tarihinde yapılan Olağan Genel Kurul toplantısında Esas sözleşmesinin "Sermaye ve Paylar" 6'ncı maddesinde "İtibari pay değeri 1 TL olarak değiştirilmiştir.

HESAP DÖNEMİNİN KAPANMASINDAN SONRA ORTAYA ÇIKAN HUSUSLAR

Şirketimizin %17,14 hissesine sahip olan Barış Elektrik Endüstrisi A.Ş.'nin elinde bulunan nominal değeri 4.165.304,91.-TL tutarındaki hisselerini, ÖZAR Elektrik İnşaat Turizm Mühendislik Eğitim Yatırım İmalat ve Ticaret A.Ş.'nin Barmek Holding nezdindeki 6.345.000,00.-TL tutarındaki hisseleri karşılığı 6.345.000,00.-TL değer üzerinden bütün hak ve vecibeleriyle birlikte devir edilmesi hususunda gayrikabili rücu olmak üzere karşılıklı anlaşmaya varmıştır.

Sermaye Piyasası Kanununun II-26.1 Sayılı Pay Alım Teklifi Tebliği'nin 14'üncü maddesi kapsamında, söz konusu hisse devrinin "aynı gerçek veya tüzel kişi tarafından yönetim kontrolüne sahip olunan grup içerisinde" gerçekleştirilmiş olması nedeniyle pay alım teklifinde bulunma yükümlülüğü doğmadığı gibi Emek Elektrik Endüstrisi A.Ş.'nin yönetiminde herhangi bir değişikliğe yol açmamaktadır. Barış Elektrik Endüstrisi A.Ş. ve ÖZAR Elektrik İnşaat Turizm Mühendislik Eğitim Yatırım İmalat ve Ticaret A.Ş.'nin 15.01.2015 tarihinde imzalamış olduğu hisse devir sözleşmesinin bir nüshası Kamuyu Aydınlatma Platformunda yayınlanmıştır.



VİZYON - MİSYON

Şirketin Vizyonu;

Emek Elektrik Endüstrisi A.Ş. Türkiye’de transformatör üretim ve satış sektörünün önemli firmaları içerisinde üretim faaliyetini devam ettirmek, kalitesi ile dünya piyasasında tercih edilen firma olarak ülkemizin yurt dışında tanınmasını amaçlamaktadır. Müşteri odaklı çalışmalarıyla, kalitesinden ve güvenilirliğinden ödün vermeden rekabet ederek, rakiplerini geçmeyi ve aranan marka olmayı, sektörün ihtiyaçlarına göre yatırımlarına yön vererek, rekabet edebilirliğimizi artırmak için ürün geliştirmede öncülük etmeyi, lider firma olmayı hedefler.

Ticari işlemlerinde karşılıklı güveni öncelik olarak alan EMEK, gerek müşterileri, gerekse tedarikçileri tarafından tercih edilen firma olmayı, sınırsız müşteri memnuniyeti ve ödün vermediği kalitesiyle, tüm ilişkilerinde dürüstlüğü ilke edinir.

Çalışanlarıyla bir bütün olan Emek Elektrik Endüstrisi A.Ş., geçmişteki başarılı çalışmalarını geleceğe taşımadaki azmi ile verimlilik ve performansını sürekli geliştirerek hedefine ilerlemektedir.

Şirketin Misyonu;

Ödünsüz kalite, müşteri odaklı çalışma, sınırsız müşteri memnuniyeti ve güvenilirliği ile EMEK ELEKTRİK ENDÜSTRİSİ A.Ş. markasını ve deneyimini kullanarak yurt içinde ve yurt dışında yüzü aşkın ülkede aranan, tercih edilen ve güvenilen firma olarak, yurt ve dünya ekonomisinde saygınlığını sürdürmektedir.



ORTAKLIK YAPISI

ŞİRKETİN SERMAYE VE ORTAKLIK YAPILARI İLE BUNLARA İLİŞKİN HESAP DÖNEMİ İÇERİSİNDEKİ DEĞİŞİKLİKLER:

Şirketin 31 Aralık 2014 ve 31 Aralık 2013 tarihleri itibarıyla taahhüt edilmiş, kayıtlı ve çıkarılmış sermayesi aşağıdaki gibidir.

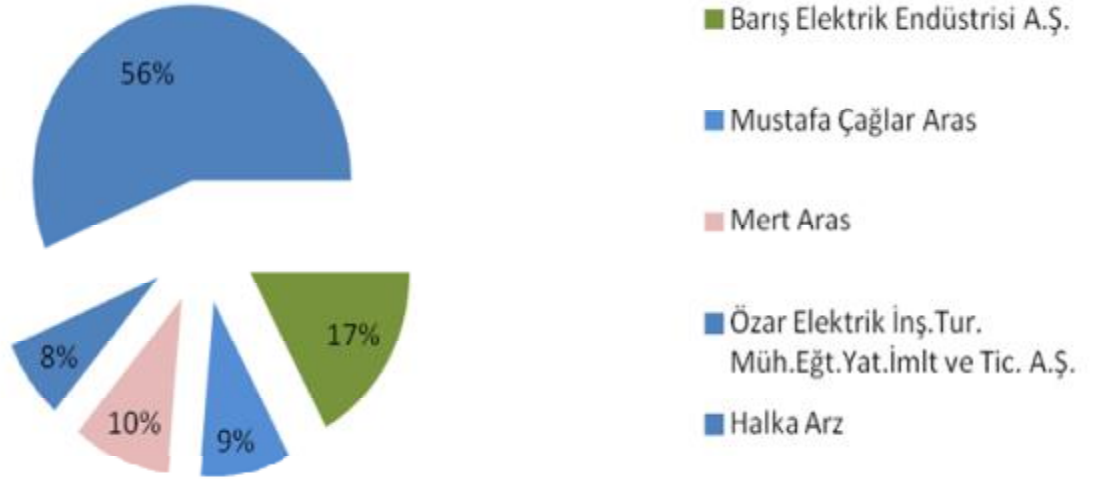
| | 31 Aralık 2014 | 31 Aralık 2013 |
|------------------------|----------------|----------------|
| Kayıtlı Sermaye Tavanı | 60.000.000.-TL | 60.000.000.-TL |
| Çıkarılmış Sermayesi | 24.300.000.-TL | 19.800.000.-TL |

Şirket esas sözleşmesinin 6'ncı maddesinin verdiği yetkiye istinaden Yönetim Kurulu'nun 05.12.2013 tarih 032 no'lu karara ek olarak alınan 18.12.2013 tarih 035 no'lu karar ve Sermaye Piyasası Kurulu'nun 14.01.2014 tarih ve 1/7 sayılı kararı ile onaylanan ihraç belgesi ile ortaklığımız çıkarılmış sermayesinin 19.800.000.-Türk Lirası'ndan 24.300.000.-Türk Lirası'na artırılması dolayısıyla ihraç edilen toplam 4.500.000.- Türk Lirası nominal değerli payların, 1 Türk Lirası nominal değerli beher pay için 1,15 Türk Lirası fiyatla alıcılar ÖZAR Elektrik İnşaat Turizm Mühendislik Eğitim Yatırım İmalat ve Ticaret A.Ş., Mustafa Çağlar ARAS - Mert ARAS'a tahsis işlemi, Borsa İstanbul A.Ş. Toptan Satışlar Pazarı'nda (TSP) 21.01.2014 tarihinde mevzuata uygun şekilde gerçekleştirilmiştir.

Şirketin 31 Aralık 2014 ve 31 Aralık 2013 tarihleri itibarıyla sermayesinin % 5'den fazlasına sahip Pay Sahibi ile pay miktarları ve bunların sermayemiz içindeki oranları aşağıdaki gibidir.

| Pay Sahibi | Pay % | 31 Aralık 2014 | Pay % | 31 Aralık 2013 |
|--|--------|----------------|--------|----------------|
| Barış Elektrik Endüstrisi A.Ş. | 17,14 | 4.165.304,91 | 21,04 | 4.165.304,91 |
| Mustafa Çağlar Aras & Mert Aras | | 0,00 | 10,97 | 2.172.374,00 |
| Mustafa Çağlar Aras | 9,30 | 2.259.401,00 | 0,00 | 0,00 |
| Mert Aras | 9,85 | 2.393.572,00 | 0,00 | 0,00 |
| Özar Elektrik İnş.Tur. Müh.Eğt.Yat.İmlt ve Tic. A.Ş. | 7,41 | 1.800.000,00 | 0,00 | 0,00 |
| Halka Arz | 56,30 | 13.681.722,09 | 67,99 | 13.462.321,09 |
| TOPLAM | 100,00 | 24.300.000,00 | 100,00 | 19.800.000,00 |

ORTAKLIK YAPISI





YÖNETİM KURULU BAŞKANI'NIN MESAJI

Sayın Ortaklarımız,

Şirketimiz Elektrik Enerjisi sektöründe yurtiçi ve yurtdışı pazarlarına ölçü transformatörleri ayırıcı ve yüksek laboratuvar hizmeti temin etmektedir.

EMEK, Yurtiçi ve yurtdışı Elektrik Enerjisi sektörü için 525 kv'a kadar ölçü transformatörleri ve 245 kv'a kadar ayırıcı imalatı yapmaktadır.

Emek Elektrik Endüstrisi A.Ş., konusunda 46 yıllık tecrübesi ve taviz vermediği kalitesinin bir sonucu 111 ülkeye ihracat yapmaktadır. Yurtdışı pazarındaki başarılarının yanında, yurtiçi pazarını da lider konumundaki yerini korumaktadır.

Son dönemlerde hızlanan serbestleşme süreci ile Türkiye elektrik enerji sektörü önemli ölçüde değişmekte, rekabet artmakta ve her geçen gün yeni oyuncular piyasaya dahil olmaktadır. Sektördeki kamu payının düşmesi ve özel sektör yatırımcılarının artması ürünlerimizi satın alan müşteri portföyümüzün çeşitlenmesine yol açmıştır. Alıcıların maliyet odaklı yaklaşımlarıyla satış fiyatları her geçen gün baskılanmaktadır. Dünya pazarında ise birleşmeler ve devralmalar söz konusudur. Anahtar teslim projeler yatay ve dikey entegrasyonlar ve özel ticari anlaşmalar ile çok uluslu şirketler kontrolü altına girmiştir. Bu nedenle üretici firmaların pazardan pay alması zorlaşmaktadır.

Elektrik Enerjisi tüketiminde Türkiye gelişmekte olan ülkelerin ortalamasının üzerinde fakat AB ülke ortalamasının çok altındadır. TEİAŞ'ın hesapladığı ve EPDK'nın web sitesinde yayınladığı Elektrik Enerji Tüketim projeksiyonlarına göre bugün 300 milyar kWh seviyesinde olan elektrik enerjisi tüketimi, 2020 yılında 400 milyar kWh olacağı öngörülmüştür. Enerji sektöründeki yatırımlar finansal dalgalanmalara ne kadar duyarlı olsalar da kaçınılmaz olarak gerçekleştirileceklerinden yalnızca ertelenebilmektedir.

Çevreye karşı duyarlılığın artması enerji sektöründe de yasal düzenlemeler yapılmasını gerektirmiş ve yatırımları artırmıştır. Dünya pazarı her geçen gün daha çevreye duyarlı malzemelerin ve teknolojilerin kullanılmasını şart koşmakta yeni tasarımlar ve kalite belgeleri talep edilmektedir. Bu istekler yeni malzeme teknolojilerinin kullanılmasını zorunlu kılmaktadır. Örneğin, 150 yıldır kullanılan porselen izolatör yerini silikon kompozit izolatör kullanımına bırakmak durumunda kalmaktadır.

Emek Elektrik Endüstrisi A.Ş.'de ARGE çalışmaları bu nedenle artmış ve TÜBİTAK desteği ile birçok proje geliştirilmiştir. Ar-Ge çalışmalarını uygulamaya sokmak için VAEST Silikon ve Kompozit Uygulamaları İmalat ve Ticaret A.Ş. kurulmuş ve üretime başlamıştır. ARGE ve teknolojik gelişmeler sektörün kaçınılmaz bir parçasıdır. Gelişmeleri takip edecek ve sağlayacak Emek Araştırma Geliştirme Dan. San. ve Tic. A.Ş. Ar-Ge Merkezi ODTÜ TEKNOKENT'de kurulmuştur. Performansı artırıcı ve maliyeti azaltıcı gelişmeler tüm sektörde izlenmeli, öncü tasarımlar yaratılmalı, müşterilerin artan beklentileri ile paralel ürünler yaratılmalıdır.

Şirketimize gerek yurtiçi gerekse yurtdışı pazarlarda üst düzeyde rekabet gücü sağlayan kalite, hizmet ve müşteri memnuniyeti prensipleri; 1994 yılından bu yana önce ISO 9001 Kalite Belgesi ve 2006 yılından bu yana da ISO 14001 Çevre Yönetim Sistemi Belgesi alınmış olup standardına uygun olarak yürütülmektedir. Şirketimiz 2014 yılı içerisinde kalite denetiminden başarı ile geçerek belgelerini yenilenmiştir.

Ayrıca şirketimiz 01.03.2013 tarihinde OHSAS 18001:2007 belgesini almıştır.

OHSAS 18001:2007 belgesini kapsamında şirketimizde iş sağlığı ve güvenliği ile ilgili yasal mevzuatın ışığı altında, kuruluştaki söz konusu riskleri ortadan kaldırarak veya en aza indirerek, sağlıklı, güvenli bir çalışma ortamı oluşturup ve bu ortamı devamlılığı sağlanmaktadır.

2014 yılında şirketimiz tarafından 4.986 adet Yağlı Tip Transformatör, 7.841 adet Kuru Tip Transformatör, 258 adet Ayırıcı üretimi gerçekleştirilmiştir. Toplam satış gelirleri bir önceki yıla göre % 3,41 artarak 61.595.447.-TL'si olmuştur.

İhracattaki artış ise % 10,51 olarak gerçekleşmiştir. 2014 yılının revize edilen 22 milyon Euro satış hedefine yaklaşmış olup, 2014 yılı satış toplamı 21.317.006.-€ olarak gerçekleşmiştir. 2015 yılı için ise 22.000 milyon Euro satış hedefine ulaşılabileceği öngörülmektedir. Şirketin 31.12.2014 tarihi itibarıyla yurtiçi ve yurtdışı toplam 19.369.312 .-€'luk sipariş portföyü bulunmaktadır.

2014 yılı içerisinde ortalama 202 kişiye istihdam sağlanarak ülke ekonomisine katkıda bulunulmuştur.

2015 yılında hedefimiz, entegrasyonu bozmadan yeni ürün çeşitleri ile EMEK'te yapılacak yeni yatırımlarla karlılığı artırmak ve istihdamı katkıda bulunmaktır.

2014 yılında gelirler her ne kadar fazla artmamış, ihracat ve yurtiçi satış dengesi değişmemiş olsa da özellikle Satınalma ve Ar-Ge üzerine çalışmalar sayesinde maliyetler azalmış, karlılık artmıştır. Yurtdışı Pazar payı artırımı çalışmaları Pazarlama giderlerini, Ar-Ge geliştirmeleri Ar-Ge giderlerini, Yurtdışı tedarikçilerle görüşmek ve kalite test raporları temini için gerçekleştirilen seyahatler genel yönetim giderlerini arttırmıştır.

Şirketin 2012-2013-2014 yıllarında yapmış olduğu ve halen devam etmekte olan ARGE ve teknolojik çalışmalar, kapasite arttırımı ve laboratuvar gelişimine yönelik yatırımlar, yeni ürünlerin ürün portföyüne eklenmesi ve kadrolarda yapılan güçlendirmeye birlikte şirketimiz 2014 yılını vergi öncesi 2.704.225.-TL kar ile kapatmıştır. 2015 yılında ve sonrasında menfaat ortaklarımızı çok daha ileriye taşımak için çalışmalarımız devam edecektir.

Emek Elektrik Endüstrisi A.Ş.
Yönetim Kurulu Başkanı

Hüseyin ARABUL

YÖNETİM KURULU



Hüseyin ARABUL
Yönetim Kurulu Başkanı

Barmek Holding A.S. (Barmek) 'nin kurucusu ve Yönetim Kurulu Başkanı Sn.Hüseyin ARABUL, 1940 yılında Kuşadası'nda doğdu.

Orta Doğu Teknik Üniversitesi (ODTÜ) Elektrik Mühendisliği bölümünden 1963 yılında lisans ve 1965 yılında Y.Lisans eğitimi yapmıştır.. Hüseyin ARABUL bir yıl serbest ve 2 yıl devlette çalıştıktan sonra 1966-1968 yılları arasında mecburi Askerlik hizmeti yapmıştır. Askerlik süresinde, telif hakkı 150.000\$'a MEB'na satılan Türk müfredatına uygun İngilizce olarak ALGEBRA III ve GEOMETRY III kitaplarını yazmıştır. Entelektüel haklardan elde edilen gelir Emek Elektrik Endüstrisi A.Ş.'nin kuruluş sermayesi olmuştur.

Askerlik hizmetinden hemen sonra Ekim 1968 yılında Özcan Kanburoğlu ve 11 arkadaşı ile bir araya gelerek Emek Elektrik Endüstrisi A.Ş.'ni kurmuştur. Emek Elektrik Endüstrisi A.Ş.'nin üretimi Hüseyin Arabul ve Özcan Kanburoğlu nun Yüksek Lisans Projesi olan Ölçü transformatör tasarım ve imalatı olmuştur. Emek Elektrik Endüstrisi A.Ş. Hüseyin Arabul'un yarattığı 170.000 Volt cıvayan transformatörünü istihsal ederek evvela Türkiye'ye daha sonra hali hazırda dünyada 96 devlete satmaktadır. Hüseyin Arabul'un rehberliğinde, imalat, taahhüt, ticaret ve enerji şirketleri kurmuştur. Zaman zaman Azerbaycan teşkilatı hariç 2.000 kişinin çalıştığı Şirketler Grubunun iş hacmi 200 milyon dolar civarına ulaşmıştır. Hüseyin Arabul, 09.11.2001 tarihinden 13.10.2009 tarihine kadar fiilen Barmek Azerbaycan Elektrik Şebekesi MMC 'nin başkanlığını yapmıştır.

Hüseyin Arabul yurt dışı münasebetlerine, ilk defa 1960 yılında İngiltere Loughbrouh Üniversitesinde başlayarak 1968 yılından sonra, Avrupa, Amerika, Ortadoğu, Uzakdoğu ve Orta Asya' ve Afrika'da da gerçekleştirilen birçok iş toplantılarına ve konferanslara, ilmi ve tetkikat ziyaretlerinde bulunarak tebliğler takdim etmiştir. 1971 yılında Belçika'da uzun süreli olarak Muasır Teknolojilerin Transformatör istihsal atında tatbikatı konusunda çalışmalar yapmış ve Türkiye'de tatbika sokulan layihalar hazırlamıştır. Türkiye-Pakistan Çalışma Komisyonu Başkan Yardımcısı ve Ankara Sanayi Odası adına çalışmalar yapmıştır. Yurt içi ve yurt dışında 75'e yakın Enerji Konseyi toplantıları ve seminer, panel ve konferanslar tertip etmiştir. Lisans ve know-how anlaşmaları için Belçika, İtalya, İngiltere, Fransa ve Almanya'da gerçekleşen çalışmalar ve toplantılar yapmıştır. Entelektüel hak satın almış ve aynı zamanda satmıştır. 1993 yılında ilk defa Karadeniz, Orta Asya ve Kafkas ülkeleri Enerji Şurasını Ankara'da toplamıştır. Bu şura Hüseyin Arabul'u Başkan olarak seçmiştir. Bu şura'ya, Azerbaycan'dan Asya Manifova, Prof. Kerim Ramazanoğlu ve o günkü Azerenerji rehberi Müslüm İmanov iştirak etmiştir. Hüseyin Arabul, Azerbaycanla 1994 yılında Bakü'de tertip edilen REWG enerji kongresiyle tanışmıştır. Yönetim Kurulu Başkanımız Hüseyin ARABUL 15 Ekim 2009 tarihi itibarıyla atandığı Murahhas Aza görevinden 30 Haziran 2011 tarihi itibarıyla ayrılmıştır. Halen Emek Elektrik Endüstrisi A.Ş.'nin Yönetim Kurulu Başkanlığını yapmaktadır.

Halen Hüseyin ARABUL şirketimizin kurucu ortağı olup icrada görevli Yönetim Kurulu Üyesi olarak görev yapmaktadır. Emek Elektrik Endüstrisi A.Ş.'nin ortağı olan Barış Elektrik Endüstrisi A.Ş, şirketimizin iştiraki olduğu V.A.E.S.T. Silikon Kompozit Uygulamaları İmalat ve Ticaret A.Ş. ve Barmek Holding A.Ş. firmasının da Yönetim Kurulu Başkanı'dır.



Özcan KANBUROĞLU

Yönetim Kurulu Başkan Yardımcısı

1940 yılında Gerede’de doğmuştur. ODTÜ Elektrik Mühendisliği bölümünden 1965 yılında Yüksek Elektrik Mühendisliği lisans derecesi ile mezun olmuştur. Lisans Üstü Çalışma; Üniversite Endüstri İşbirliği ile hazırlanan, “Optimum Design and Manufacturing of 170 kV Cascade Current Transformer” adlı yüksek lisans tezi, Elektrik Mühendisliği Dergisi ve Kaynak Dergisinde değişik zamanlarda makaleler yayımlanmıştır. 1963-1964 TUSEG - Karamürsel Kontrol Mühendisi, 1964-1965 ETİBANK-Akköprü Mühendisi, 1965 -1966 ETİBANK - Akköprü Mühendisi, 1966-1968 Deniz Kuvvetleri Komutanlığı Yedek Subayı, 1968-1971 Karadeniz Bakır İşletmeleri A.Ş. Satınalma Mdr. Yrd., 1971 Emek Elektrik Endüstrisi A.Ş. Fabrika Müdürü Kurucu Ortak, 1972 Semek Sanayi Turizm ve Tic. A.Ş. Yönetim Kurulu Üyesi Kurucu Ortak, 1979 Barış Elektrik Endüstrisi A.Ş.Şirket Müdürü Yönetim Kurulu Bşk. Yrd. Kurucu Ortak, 1982-1988 Emek Holding A.Ş. Yönetim Kurulu Üyesi Kurucu Ortak, 1982 Barmek Elektrik Endüstrisi A.Ş.Yönetim Kurulu Üyesi Kurucu Ortak, 1983 Güneş Elektrik Endüstrisi A.Ş.Yönetim Kurulu Bşk. Yrd. Kurucu Ortak, 1989 Barmek Holding A.Ş. Yönetim Kurulu Bşk. Yrd. Kurucu Ortak 1990–1997 Galmek GEC ALSTHOM-BARMEK Yönetim Kurulu Üyesi Elektrik Endüstrisi A.Ş. Kurucu Ortak, 1994 Barmek Dış Tic.ve Elektrik San. A.Ş. Yönetim Kurulu Üyesi Kurucu Ortak, 1986 Turmek Emek Turizm Seyahat Yönetim Kurulu Bşk. Yrd. Acentası ve Turizm İşletmeleri A.Ş. Kurucu Ortak 1987 Kıtış Kuşadası İnşaat ve Tic. A.Ş. Yönetim Kurulu Bşk.Yrd. Kurucu Ortak, 1992 Gazmek Doğalgaz Müh.ve San.A.Ş.Yönetim Kurulu Bşk. Yrd. Kurucu Ortak, 1994 Ketko J.V., Bishkek, Kırgızistan Yönetim Kurulu Üyesi Kurucu Ortak, 1995 Barmek İnşaat San. ve Tic. A.Ş.Yönetim Kurulu Bşk. Yrd. Kurucu Ortak, 1995 Barmek Elektrik Test ve Bakım A.Ş.Yönetim Kurulu Bşk. Yrd. Kurucu Ortak, 1996 Barmek Elektronik San. Ve Tic. A.Ş. Yönetim Kurulu Bşk. Yrd. Kurucu Ortak, 1997 ABB-Barmek Elektrik San. A.Ş.Yönetim Kurulu Bşk. Yrd. Kurucu Ortak , 1998 AKEDA, Ankara-Kırıkkale Elektrik Dağıtım A.Ş. Yönetim Kurulu Üyesi, 1998 Barmek Tekstil Tic. Ve San. A.Ş. Yönetim Kurulu Bşk. Yrd. Kurucu Ortak. 1969-1970 Maki Corporation şirketinde mühendis olarak görev yapmıştır. 1972 yılında Belçika BALTEAU şirketi ile yapılan lisans anlaşması çerçevesinde bir ay süreli eğitim 1982 yılından itibaren, ihracatı artırmak amacıyla, Avrupa, ABD, Orta Doğu, Uzak Doğu ve Orta Asya Cumhuriyetleri’nde yapılan çalışmalar, Belçika, İtalya, İngiltere, Fransa ve Almanya’daki şirketlerden değişik üretim konularında 1993 yılından itibaren başta Kırgızistan olmak üzere, Orta Asya Cumhuriyetleri’nde yapılan çalışmalar, Başta Kırgızistan olmak üzere çeşitli Orta Asya Ülkelerinde çalışmalar. Halen Emek Elektrik Endüstrisi A.Ş.’nin Yönetim Kurulu Başkan Yardımcılığını yapmaktadır.

Şirketimizin kurucu ortağı olup SPK Kurumsal Yönetim ilkeleri uyarınca icrada görevli olmayan Özcan KANBUROĞLU Bağımsız üye değildir. Emek Elektrik Endüstrisi A.Ş.’nin ortağı olan Barış Elektrik Endüstrisi A.Ş.’nin ve Şirketimizin iştiraki olduğu V.A.E.S.T. Silikon Kompozit Uygulamaları İmalat ve Ticaret A.Ş. ve Barmek Holding A.Ş. firmasının da Yönetim Kurulu Başkan Yardımcısı’dır.



Zafer ARABUL

Yönetim Kurulu Üyesi – Genel Müdür

1964 yılında Samsun'da doğdu.1990 yılında ODTÜ Endüstri Mühendisliğinden mezun oldu, 1990 – 1992 GEC ALSTHOM (Lyon, Fransa) Endüstri ve Satış Mühendisi, 1992 – 1994 GALMEK Elektrik End. A.Ş. Satış Pazarlama Müdürü, 1994 - 1997 Barmek Dış Ticaret Yönetim Kurulu Üyesi ve Genel Müdür, 1997 – 2000 ABB BARMEK Yönetim Kurulu Üyesi ve Genel Müdür, 2000 – 2003 Barmek İnşaat Yönetim Kurulu Üyesi, 2003 - 2004 Barmek Azerbaycan Yönetim Kurulu Üyesi, 2004 – 2005 Emek Elektrik Yönetim Kurulu Üyesi ve Satış Pazarlama Direktörü ve 2005 yılından itibaren Emek Elektrik Yönetim Kurulu Üyesi ve Genel Müdür görevini yürütmektedir.

Halen Zafer ARABUL icrada görevli Yönetim Kurulu Üyesi ve Genel Müdür olarak görev yapmakta olup, Emek Elektrik Endüstrisi A.Ş.'nin ortağı olan Barış Elektrik Endüstrisi A.Ş.'de Yönetim Kurulu Üyesi ve Özar Elektrik Mühendislik Eğitim Yatırım İmalat ve Ticaret A.Ş.'nin de Yönetim Kurulu Başkanidir. Şirketimizin iştiraki olduğu V.A.E.S.T. Silikon Kompozit Uygulamaları İmalat ve Ticaret A.Ş.'nin. Yönetim Kurulu Üyesi ve Emek Araştırma Geliştirme Danışmanlık Sanayi ve Tic. A.Ş.'nin de Yönetim Kurulu Başkanidir.'dir. Ayrıca şirketimizin ortağı olan Barış Elektrik Endüstrisi A.Ş.'nin ortağı olan Navitas Dış Ticaret ve Elektrik Sanayi A.Ş.'nin Yönetim Kurulu Başkanidir.



Zeynep Ece ARABUL GÜNEL
Yönetim Kurulu Üyesi – İdari ve Mali İşler Müdürü

1969 yılında Ankara’da doğmuştur. ODTÜ Mimarlık Fakültesi Mimarlık bölümünden 1990 yılında mezun olmuştur. 1990-1994 ODTÜ İşletme Fakültesi MBA (Master of Business Administration) Master yapmıştır. 1998-1999 University of California Los Angeles Finance Departmentta sertifika eğitim almıştır. 1991-1992 Barmek Holding A.Ş. Planlama Uzmanı, 1992-1994 Emek Elektrik Üretim Planlama Mühendisi, 1994-1995 Emek Elektrik ihracat Sorumlusu, 1996-1998 Barmek Dış Ticaret Yönetim Kurulu Üyesi ve Genel Müdür Yardımcısı, 1998-2001 Barmek Holding Office (ABD), 2001-2002 Barmek Holding Ticari Koordinatör, 2002- 2006 Barmek İnşaat İdari ve Mali İşler Grup Başkanı, 2004-2010 Emek Elektrik Yönetim Kurulu Üyesi, 2009 yılından itibaren Emek Elektrik Endüstrisi A.Ş. İdari ve Mali İşler Müdürü ve Yatırımcı İlişkileri Birimi sorumlusu görevlerini yürütmektedir.

Halen Zeynep Ece ARABUL GÜNEL icrada görevli Yönetim Kurulu Üyesi olup İç Denetim, İdari ve Mali İşler Müdürü ve Yatırımcı İlişkileri Birimi Sorumlusu olarak görev yapmaktadır. Emek Elektrik Endüstrisi A.Ş.’nin ortağı olan Özar Elektrik Mühendislik Eğitim Yatırım İmalat ve Ticaret A.Ş.’nin Yönetim Kurulu Başkan Yardımcısıdır.

| | |
|-----------------------|---|
| 1990 | ODTÜ Mimarlık Fakültesi Lisans |
| 1994 | ODTÜ İşletme Fakültesi MBA Lisansüstü |
| 24/06/1999 | UCLA General Business Concentration in Finance |
| 12/07/2010 No: 204608 | Sermaye Piyasası İleri Düzey Lisansı |
| 04/08/2010 No: 700487 | Kurumsal Yönetim Derecelendirme Uzmanlığı Lisansı |



EMEL BiLLUR
Yönetim Kurulu Üyesi

1964 yılında Lefkoşa-Kıbrıs'ta doğan Emel BiLLUR, ODTÜ Makina Mühendisliği Bölümünden Şubat 1989'da mezun olmuştur. Çalışma hayatına, aynı yıl "Konfigürasyon Mühendisi" olarak BARIŞ Elektrik Endüstrisi A.Ş.'de başlamıştır. BARIŞ'ta sırasıyla 1992 yılında "Üretim Mühendisi", 1996 yılında "İş Geliştirme ve Satış Sorumlusu", 1998 yılında ise "Kalite Müdürü" olarak ulusal ve uluslararası savunma sanayinde ileri kompozit konusunda hem araştırma-geliştirme hem de seri üretim aşamalarında önemli projelerin yönetiminde görev yapmıştır.

Kalite Müdürü olarak görev yaptığı dönemden beri, kalitenin bir yaşam felsefesi olarak benimsenmesine yönelik, hem kuruluşunda hem de ulusal etkinliklerde görev alarak aktif destek vermektedir. Bu bağlamda, KALDER Ulusal Kalite Ödülü sürecinde değerlendirici olarak 5 yılı aşkın sürede vermiş olduğu destek için "Teşekkür Plaketi" almıştır.

Yönetim konusundaki deneyimlerinin yanı sıra "İleri Kompozit Eklemeli Zırh" ve "Yüksek Basınca Dayanıklı İleri Kompozit Tanklar" konularındaki araştırma-geliştirme projelerinde Proje Yürütücülüğü görevlerini yürütmüştür ve bu konularda yayınları bulunmaktadır.

2004 yılında Genel Müdür Yardımcılığı'na atanan Emel BiLLUR, aynı yıl Yönetim Kurulu Üyesi olarak seçilmiştir. 2005 yılından beri BARIŞ'ta Genel Müdür ve Yönetim Kurulu Üyesi görevlerini yürütmektedir.

Halen Emek Elektrik Endüstrisi A.Ş.'nin Yönetim Kurulu Üyesi'dir. Ayrıca Emek Araştırma Geliştirme Danışmanlık Sanayi ve Tic. A.Ş.'nin de Yönetim Kurulu Başkan Yardımcısı'dır.

BAĞIMSIZ ÜYELER



Nevzat ÖZAY
Bağımsız Üye

Mühendisliği Bölümünde tam zamanlı öğretim görevlisi olarak çalışmaktadır. 1967 yılında Lisansını ODTÜ Elektrik Mühendisliği Bölümünde tamamlamış, 1968 yılında aynı bölümden yüksek lisansını almıştır. 1971 yılında Electrical University of Manchester, England'dan Ph.D. derecesini almıştır. 27 yıllık öğretim görevlisi olan Nevzat ÖZAY 24 yıl ODTÜ'de görev yapmış halen görevine devam etmektedir.

Deneyimleri:

ODTÜ Elektrik Mühendisliği Asistanı 1967,
University of Manchester, İngiltere Elektrik Mühendisliği Asistanı, 1968-1971
ODTÜ Elektrik Mühendisliği Asistan Profesör 1972-1983,
ODTÜ Elektrik Mühendisliği Yardımcı Profesör 1983-1995,
ODTÜ Elektrik Mühendisliği Profesör 1995-Halen

Danışmanlıkları:

Türk Elektrik Kurumu, 1971-1995
TÜBİTAK Ankara Elektronik Araştırma ve Geliştirme Enstitüsü, 1991-1995
Kalkınma Enstitüsü, 1991-1995
İstanbul Büyükşehir Belediyesi 1990,
Ankara Çimento Fabrikası, 1991
TÜDEMSAŞ A.Ş., Sivas, 1991
ROKETSAN A.Ş., Ankara, 1991
TCDD, 1998-1999
İş-Bankası kuleleri ,1998-2000
Vakıflar Bankası bilgi işlem merkezi 2000-2001,
Merkez Bankası, elektrik sistemleri iyileştirmesi, 2002-2003

Patentler:

Dağıtım Otomasyon Sistemi (tescil no. 2003 02.772)



Mehmet Levent HACIİSLAMOĐLU
Bağımsız Üye

1975 yılında Trabzon'da doğmuştur. ODTÜ İktisadi ve İdari Bilimler Fakültesi İşletme Bölümü'nden 1996 yılında mezun olmuştur. 1997-1998 Hazine Müsteşarlığı Ekonomik Araştırmalar Genel Müdürlüğü'nde Uzman Yardımcısı, 1999-2005 Sermaye Piyasası Kurulu Denetleme Dairesi ve Aracılık Faaliyetleri Dairesi'nde Uzman olarak çalıştıktan sonra özel sektör kuruluşlarında çeşitli kademelerde görevlerde bulunmuştur.

Hâlihazırda Sermaye Piyasası alanında halka açık veya halka açılmayı planlayan şirketlere danışmanlık hizmeti vermektedir.

ÜST YÖNETİME SAĞLANAN FAYDA HİZMETLER

Yönetim Kurulu üyelerine Genel Kurulca kararlaştırılan ücret haricinde şirket işlerinde fiilen görevde olmaları durumunda aylık ücret ödemesi de yapılmaktadır. Mali dönem içerisinde şirketimizin, herhangi bir Yönetim Kurulu üyesine veya Yöneticisine doğrudan ya da dolaylı borç verilmemiş, kredi kullanılmamış veya lehlerine kefalet vb. teminatlar verilmemiştir. 12.08.2014 tarihinde yapılan Olağan Genel Kurul toplantısında Yönetim Kurulu Üyelerine aylık Brüt 4.000 TL ödenmesine karar verilmiştir. Ayrıca Ferdi Kaza ve Vefat Sigortası ile kişinin isteğine bağlı olarak Bireysel Emeklilik Sistemi kapsamında işveren katkısı sağlanmamıştır.

MEVZUAT HÜKÜMLERİNE AYKIRI UYGULAMALAR NEDENİYLE ŞİRKET VE YÖNETİM KURULU ÜYELERİ HAKKINDA VERİLEN ÖNEMLİ NİTELİKTEKİ İDARİ YAPTIRIM VE CEZALARA İLİŞKİN AÇIKLAMA

Yoktur.

YÖNETİM HAKİMİYETİNİ ELİNDE BULUNDURAN PAY SAHİPLERİNİN, YÖNETİM KURULU ÜYELERİNİN, ÜST DÜZEY YÖNETİCİLERİN VE BUNLARIN EŞ VE İKİNCİ DERECEYE KADAR KAN VE SİHRİ YAKINLARININ, ŞİRKET VEYA BAĞLI ORTAKLARI İLE ÇIKAR ÇATIŞMASINA NEDEN OLABİLECEK ÖNEMLİ NİTELİKTE İŞLEM YAPMASI VE/VEYA ŞİRKETİN VEYA BAĞLI ORTAKLARIN İŞLETME KONUSUNA GİREN TİCARİ İŞ TÜRÜNDEN BİR İŞLEMİ KENDİ VEYA BAŞKASI HESABINA YAPMASI VEYA AYNI TÜR TİCARİ İŞLERLE UĞRAŞAN BİR BAŞKA ŞİRKETE SORUMLULUĞU SINIRSIZ ORTAK SIFATIYLA GİRMESİ, VARSA ŞİRKET GENEL KURULUNCA VERİLEN İZİN ÇERÇEVESİNDE YÖNETİM ORGANI ÜYELERİNİN ŞİRKETLE KENDİSİ VEYA BAŞKASI ADINA YAPTIĞI İŞLEMLER İLE REKABET YASAĞI KAPSAMINDAKİ FAALİYETLERİ HAKKINDAKİ BİLGİLER:

Yönetim hâkimiyetini elinde bulunduran pay sahipleri, yönetim kurulu üyeleri, üst düzey yöneticiler ve bunların eş ve ikinci dereceye kadar kan ve sıhrî yakınları, şirket veya bağlı ortaklıkları ile çıkar çatışmasına neden olabilecek önemli nitelikte işlem yapmamıştır. Şirketin veya bağlı ortaklıkların işletme konusuna giren ticari iş türünden bir işlemi kendi veya başkası hesabına yapmamış veya aynı tür ticari işlemlerle uğraşan bir başka şirkete sorumluluğu sınırsız ortak sıfatıyla girmemiştir.

Yönetim Kurul üyelerimiz için, TTK'nın yasakladığı hususlar dışında kalmak şartıyla, TTK'nın 395. ve 396. maddelerinde yazılı işlemleri yapabilmeleri konusunda Genel Kurul'dan izin almaktadır. Şirketimizdeki bilgilere göre, Yönetim Kurulu üyelerimiz, 01.01.2014 – 31.12.2014 ara hesap döneminde kendi adlarına veya başkası adına şirketimizin faaliyet konusuna kapsamına giren alanlarda ticari faaliyette bulunmamışlardır.

YATIRIMLAR VE AR-GE

Emek Elektrik Endüstrisi A.Ş. teknolojisini sürekli geliştirmek durumundadır. Şirketin 2012-2013-2014 yıllarında yapmış olduğu ve halen devam etmekte olan ARGE ve teknolojik çalışmalar, kapasite artırımı ve laboratuvar gelişimine yönelik yatırımlar, yeni ürünlerin ürün portföyüne eklemiş ve çalışan kadrosunu da güçlendirmiştir.

Yatırım Faaliyetleri:

Dönem içerisinde Maddi Duran Varlık iktisabı kapsamında 10.564.429.-TL tutarında harcama yapılmış detayları aşağıda verilmiştir.

| | |
|----------------------------|---------------|
| Bina, Arazi ve Arsalar | 3.405.839.-TL |
| Tesis, Makine Ve Cihazlar | 872.997.-TL |
| Taşıtlar | 0.-TL |
| Demirbaşlar | 3.145.713.-TL |
| Haklar | 981.851.-TL |
| Yapılmakta olan Yatırımlar | 2.158.029.-TL |

Şirket 2013 yılında üretim tesislerinin yenilenmesi ve düzenlenmesi yönünde yatırımlarına ağırlık vermiştir. Yenileme kapsamında fabrika binasının çevre düzenlemesi, çatı tadilatı ve ayrıca yapılan yeni yerleşim planı kapsamında fabrika binasının iç kısmında yenileme çalışmaları yapılmıştır. Ayrıca Şirketin yatırım amaçlı almış olduğu ikinci fabrika binası için de çevre düzenlemesi, çatı tadilatı ve binanın iç ve dış kısımlarında yenileme çalışmaları yapılmıştır.



Üretim kapasitenin artırılabilmesi için 6 adet yeni kurutma fırını yapılmış ve fabrika içinde ayrı bir bölüm oluşturulmuştur.



Mevcut imalatın kapasite ve verimliliğini artıracak Makine ve Teçhizat Yatırımı 2011 yılı içinde başlatılmış olup Kurutma Fırınları ve Vakum Pompalarının yenilenmesi ile imalat kapasitesi yaklaşık %40 artırılmıştır. 2014 yılında başlanmış olan Orta Gerilim Ölçü Transformatörlerinin üretimi için yeni tesis yatırımı devam etmekte olup 2015 yılı sonuna kadar yenilemenin tamamlanması öngörülmektedir. Tesisin tamamlanması ile birlikte Orta Gerilim Ölçü Transformatörlerinin üretim kapasitesini artması, maliyetlerin azalması ve yeni pazarlara girilerek şirketin satış cirosunun artırması beklenmektedir.

Yapılan Araştırma ve Geliştirme Faaliyetleri:

- Ø Şirketimiz Barış Elektrik Endüstrisi A.Ş. ile birlikte sunulan, SiLiKOMiZ 550 başlıklı projesi 10.02.2012 tarihi itibarıyla TÜBİTAK- Teknoloji ve Yenilik Destek Programları Başkanlığı tarafınca kabul edilmiştir. Adı geçen proje sözleşmesi 30.03.2012 tarihinde imzalanmıştır. SiLiKOMiZ 550 Ar-Ge projesi için TÜBİTAK tarafından desteklenecek tutar ve iş süresinde revizyona gidilmiş projenin toplam destek tutarı 3.078.198,60 TL olarak belirlenmiştir. Bu destek tutarı içinde şirketimizin payı 2.820.425,55 TL ve 250 adam-ay (iş Süresi 24) aydır.

Destekleme oranı ise dönemsel olarak TÜBİTAK- Teknoloji ve Yenilik Destek Programları Başkanlığına verilecek olan AGY 300 formunda her dönem için ayrı belirlenecektir. SİLİKOMİZ 550 Projesi VAEST SİLİKON VE KOMPOZİT UYGULAMALARI İMALAT VE TİCARET A.Ş. tarafından endüstriyelendirilmektedir.

Şirket tarafından SİLİKOMİZ 550 Ar-Ge projesi kapsamında geliştirme gideri olarak 2.003.707.-TL harcama yapılmıştır. Bu giderin 842.022.-TL'si TÜBİTAK- Teknoloji ve Yenilik Destek Programları Başkanlığı tarafından desteklenmiştir.

TÜBİTAK- Teknoloji ve Yenilik Destek Programları Başkanlığı tarafından şirketimize gönderilmiş olan 02.10.2014 tarih ve 58820078-162.99-185596 sayılı yazısı ile SİLİKOMİZ 550 Ar-Ge projesi kapsamında 30.03.2012 tarihinde imzalanan sözleşme ile desteklenmiş ve proje öngörülen hedefler doğrultusunda başarıyla tamamlanmış olup 18.09.2014 tarihi itibarıyla proje destek süreci sonlandırılmıştır.

- Ø Şirketin KAFA TİPİ AKIM TRANSFORMATÖRLERİ başlıklı projesi TÜBİTAK- Teknoloji ve Yenilik Destek Programları Başkanlığı tarafınca kabul edilmiş ve sözleşmesi (3120178 No.lu) 13.09.2012 tarihinde imzalanmıştır. Söz konusu proje için iş süresi 12 ay olup toplam proje tutarı 1.274.296,17.-TL'dir. Destekleme oranı ise dönemsel olarak TÜBİTAK- Teknoloji ve Yenilik Destek Programları Başkanlığına verilecek olan AGY 300 formunda her dönem için ayrı belirlenecektir.

Şirket tarafından KAFA TİPİ AKIM TRANSFORMATÖRLERİ Ar-Ge projesi kapsamında geliştirme gideri olarak 376.561.-TL harcama yapılmıştır. Bu giderin 157.598.-TL'si TÜBİTAK- Teknoloji ve Yenilik Destek Programları Başkanlığı tarafından desteklenmiştir.

TÜBİTAK- Teknoloji ve Yenilik Destek Programları Başkanlığı tarafından şirketimize gönderilmiş olan 30.09.2014 tarih ve 58820078-162.99-183412 sayılı yazısı ile KAFA TİPİ AKIM TRANSFORMATÖRLERİ Ar-Ge projesi kapsamında 13.09.2012 tarihinde imzalanan sözleşme ile desteklenmiş ve proje öngörülen hedefler doğrultusunda başarıyla tamamlanmış olup 24.02.2014 tarihi itibarıyla proje destek süreci sonlandırılmıştır.

- Ø Şirketin PORSELEN VEYA POLİMER İZOLATÖR başlıklı projesi TÜBİTAK- Teknoloji ve Yenilik Destek Programları Başkanlığı tarafınca kabul edilmiş ve sözleşmesi (3120180 No.lu) 16.08.2012 tarihinde imzalanmıştır. Söz konusu proje için iş süresi 18 ay olup toplam proje tutarı 446.342,70.-TL'dir. Destekleme oranı ise dönemsel olarak TÜBİTAK- Teknoloji ve Yenilik Destek Programları Başkanlığına verilecek olan AGY 300 formunda her dönem için ayrı belirlenecektir.

Şirket tarafından PORSELEN VEYA POLİMER İZOLATÖR Ar-Ge projesi kapsamında geliştirme gideri olarak 460.273.-TL harcama yapılmıştır. Bu giderin 226.980.-TL'si TÜBİTAK- Teknoloji ve Yenilik Destek Programları Başkanlığı tarafından desteklenmiştir.

TÜBİTAK- Teknoloji ve Yenilik Destek Programları Başkanlığı tarafından şirketimize gönderilmiş olan 02.10.2014 tarih ve 58820078-162.99-186253 sayılı yazısı ile PORSELEN VEYA POLİMER İZOLATÖR Ar-Ge projesi kapsamında 16.08.2012 tarihinde imzalanan sözleşme ile desteklenmiş ve proje öngörülen hedefler doğrultusunda başarıyla tamamlanmış olup 18.07.2014 tarihi itibarıyla proje destek süreci sonlandırılmıştır.

- Ø Şirketin KAZAN TİPİ ENDÜKTİF GERİLİM başlıklı projesi TÜBİTAK- Teknoloji ve Yenilik Destek Programları Başkanlığı tarafınca kabul edilmiş ve sözleşme (3120181 No.lu) 16.08.2012 tarihinde imzalanmıştır. Söz konusu proje için iş süresi 12 ay olup toplam proje tutarı 221.452,13.-TL'dir. Destekleme oranı ise dönemsel olarak TÜBİTAK- Teknoloji ve Yenilik Destek Programları Başkanlığına verilecek olan AGY 300 formunda her dönem için ayrı belirlenecektir.

Şirket tarafından KAZAN TİPİ ENDÜKTİF GERİLİM Ar-Ge projesi kapsamında geliştirme gideri olarak 274.523.-TL harcama yapılmıştır. Bu giderin 113.230.-TL'si TÜBİTAK- Teknoloji ve Yenilik Destek Programları Başkanlığı tarafından desteklenmiştir.

TÜBİTAK- Teknoloji ve Yenilik Destek Programları Başkanlığı tarafından şirketimize gönderilmiş olan 02.10.2014 tarih ve 58820078-162.99-186236 sayılı yazısı ile KAZAN TİPİ ENDÜKTİF GERİLİM Ar-Ge projesi kapsamında 16.08.2012 tarihinde imzalanan sözleşme ile desteklenmiş ve proje öngörülen hedefler doğrultusunda başarıyla tamamlanmış olup 25.12.2013 tarihi itibariyle proje destek süreci sonlandırılmıştır.

- Ø Şirketin 170 ve 420 KV AKIM TRANSFORMATÖRLERİNİN IEC ve TS STANDARTLARINDA TANIMLANAN INTERNAL ARC TESTİNE UYGUN TASARIMI, PROTOTİFLERİNİN İMALATI, TEST SERTİFİKALARININ ALINMASI başlıklı projesi TÜBİTAK- Teknoloji ve Yenilik Destek Programları Başkanlığı tarafınca kabul edilmiş ve sözleşme (3130941 No.lu) 12.03.2014 tarihinde imzalanmıştır. Söz konusu proje için iş süresi 6 ay olup toplam proje tutarı 85.000.-TL'dir. Destekleme oranı ise dönemsel olarak TÜBİTAK- Teknoloji ve Yenilik Destek Programları Başkanlığına verilecek olan AGY 300 formunda her dönem için ayrı belirlenecektir.

Şirket tarafından 170 ve 420 KV AKIM TRANSFORMATÖRLERİNİN IEC ve TS STANDARTLARINDA TANIMLANAN INTERNAL ARC TESTİNE UYGUN TASARIMI, PROTOTİFLERİNİN İMALATI, TEST SERTİFİKALARININ ALINMASI Ar-Ge projesi kapsamında geliştirme gideri olarak 431.704.-TL harcama yapılmıştır. Bu giderin 117.844.-TL'si TÜBİTAK- Teknoloji ve Yenilik Destek Programları Başkanlığı tarafından desteklenmiştir. Proje süreci halen devam etmektedir.

Yukarıda belirtilen Ar-Ge projeleri kapsamında şirket tarafından 31.12.2014 tarihi itibariyle toplam 3.546.768.-TL harcama yapılmış yapılan harcamalar karşılığında 1.457.674.-TL destek geliri elde edilmiştir.

Şirketin kendi bünyesinde yapılan Ar-Ge ve teknolojik çalışmaları ile TÜBİTAK- Teknoloji ve Yenilik Destek Programları kapsamındaki çalışmaları için yapmış olduğu harcamaların 01.01.2014-31.12.2014 satışlarına oranı %5,64'dir.



İNSAN KAYNAKLARI

Şirketimizde insan kaynakları departmanı oluşturulmamıştır. Ancak insan kaynakları bölümünün işlemleri ile ilgili Muhasebe ve Finansman Müdürlüğü'ne bağlı olarak personel bölümü görevlendirilmiştir. İnsan kaynakları ile ilgili tüm sorulara eşitlik ilkesi gözetilerek bu birimce cevap verilmektedir.

Personel ile ilişkiler "Emek Biriktirme ve Yardımlaşma Platformu" çerçevesinde yürütülmüştür 10.02.2015 tarihinde sona eren Takım Sözleşmesi 10.02.2015 tarihinde yenilenmiştir.

01.01.2014-31.12.2014 tarihleri içinde ve öncesinde çalışanlardan ayrımcılık konusunda gelen bir şikâyet olmamıştır.

Şirketimizin 31.12.2014 tarihi itibarıyla kıdem tazminatı yükümlülüğü 3.099.956.-TL kullanılmayan yıllık ücretli izin yükümlülüğü 1.002.591.-TL olup tamamı için karşılık ayrılmıştır. Personelimize yasal mevzuat kapsamında sosyal hakları düzenli ve periyodik olarak sağlanmaktadır.

Şirket'in 31.12.2014 tarihi itibarıyla şirkette toplam 207 kişi çalışmaktadır. Çalışanların bölümlerine ait detay aşağıdaki gibidir:

| Bölümler | 31.12.2013 Kişi Sayısı | 31.12.2014 Kişi Sayısı |
|------------------|-----------------------------------|-----------------------------------|
| Direkt İşçilik | 111 | 126 |
| Endirekt İşçilik | 16 | 16 |
| Kalite | 20 | 17 |
| Ar-Ge | 11 | 10 |
| Satış Pazarlama | 8 | 6 |
| Genel Yönetim | 34 | 32 |
| TOPLAM | 200 | 207 |



EMEK ELEKTRİK ENDÜSTRİSİ A.Ş.
SERİ: II-14.1 SAYILI TEBLİĞE İSTİNADEN HAZIRLANMIŞ
KURUMSAL YÖNETİM İLKELERİ UYUM RAPORU
(Tutarlar Aksi Belirtilmedikçe TL Olarak Gösterilmiştir.)

KURUMSAL YÖNETİM İLKELERİNE UYUM RAPORU

BÖLÜM I- KURUMSAL YÖNETİM İLKELERİNE UYUM RAPORU:

1-KURUMSAL YÖNETİM İLKELERİNE UYUM BEYANI:

Emek Elektrik Endüstrisi A.Ş. 01 Ocak 2014 – 31 Aralık 2014 döneminde Sermaye Piyasası Kurulu (SPK) tarafından yayınlanan ve zorunlu tutulan “Kurumsal Yönetim ilkeleri”ne uymaktadır ve uygulamaktadır.

Rekabetin ve değişimin artan ivmeyle hızlandığı bu dönemde, Emek Elektrik Endüstrisi A.Ş. olarak belirlediğimiz hedeflere ulaşmak ve geleneksel üstünlüğümüzü sürekli kılabilmek için, şirketimizin yönetimi, ortakları, çalışanları ve üçüncü şahıslar arasındaki ilişkileri düzenleyen söz konusu temel yönetim ilkelerimiz aşağıda yer almaktadır.

- Dürüstlük

Çalışma ve faaliyetlerimizde, müşteriler, çalışanlar, hissedarlar ve diğer, kurum ve kuruluşlar ile olan ilişkilerimizde dürüstlük ilkesine bağlı kalırız.

- Güvenilirlik

Ticaret’in temelinde güvenin yattığının bilinciyle müşterilere, hissedarlara ve çalışanlara açık, anlaşılır ve doğru bilgiler verir, zamanında, eksiksiz ve verilen sözler doğrultusunda hizmet sunarız.

- Tarafsızlık

Müşterilere, tedarikçilere, çalışanlara ve hissedarlara cinsiyet, davranış, görüş ve etnik köken nedeniyle önyargılı yaklaşmaz, hiçbir koşul ve şartta ayrımcılık yapmayız.

- Uygunluk

Tüm yasalara, düzenlemelere ve standartlara uyarız.

- Gizlilik

İş ve ortaklarımız ile ilgili her türlü bilgi ve işlem detayını, yasaların izin verdiği merciler dışında hiçbir kişi ve kuruluşla paylaşmayız.

- Şeffaflık

Ticari sır niteliğindeki ve henüz kamuya açıklanmamış bilgiler hariç olmak üzere, faaliyet bilgilerimizi zamanında, doğru, eksiksiz, anlaşılabilir, yorumlanabilir ve kolay erişilebilir bir şekilde kamuya duyururuz.

- Sosyal Sorumluluk

Emek Elektrik Endüstrisi A.Ş. tüm çalışma, uygulama ve yatırımlarında enerji piyasası imajı, faydası ve kârlılığı ile birlikte toplumsal fayda, enerji sektörünün geliştirilmesi ve sektöre olan güvenin sürdürülmesi hususlarını gözetir, çevre, tüketici ve kamu sağlığına ilişkin düzenlemelere uyarız.

BÖLÜM II – PAY SAHİPLERİ

1. YATIRIMCI İLİŞKİLERİ BÖLÜMÜ:

Şirketimizde pay sahipleri ile ilişkiler bölümü işlemleri Muhasebe ve Finans Müdürlüğü Bölümü bünyesindeki Yatırımcı ilişkileri birimi tarafından yürütülmektedir. Bölüm sorumlusu ve ilgili personelin isimleri ve iletişim bilgileri aşağıdaki gibidir:

Servisin Yetkilisi

Zeynep Ece ARABUL GÜNEL
Yönetim Kurulu Üyesi / İdari ve Mali İşler Müdürü
ODTÜ Mimarlık Lisansı
ODTÜ İşletme Yüksek Lisansı
-Sermaye Piyasası Faaliyetleri İleri Düzey Lisansı
Tarih: 12.07.2010 Belge No:204608
-Kurumsal Yönetim Derecelendirme Uzmanlığı Lisansı
Tarih: 04.08.2010 Belge No:700487
E-MAIL : ece.arabul@emek.com.tr

Yardımcısı

Erol SOYAL
Muhasebe Müdür Yardımcısı
Lise
Sermaye Piyasası Lisansı yoktur.
E-MAIL : erol.soyal@emek.com.tr

EMEK Elektrik Endüstrisi A.Ş.
Yatırımcı İlişkileri Birimi
Balıkhisar Mah.Köy içi Kümeevleri
No: 574 06750 AKYURT / ANKARA
TEL: + 90 312 398 01 81
FAX: + 90 312 398 04 74
E-MAIL : yatirimci.emek@emek.com.tr

Birim tarafından yürütülen başlıca faaliyetler şunlardır:

- Pay sahiplerine ilişkin kayıtların sağlıklı, güvenli ve güncel olarak tutulmasını sağlamak,
- Kamuya açıklanmamış, gizli ve ticari sır niteliğindeki bilgiler hariç olmak üzere, pay sahiplerinin şirket ile ilgili yazılı bilgi taleplerini karşılamak,
- Genel Kurul toplantısının yürürlükteki mevzuata, Esas Sözleşme'ye ve diğer şirket içi düzenlemelere uygun olarak yapılmasını sağlamak,
- Genel Kurul toplantısında, pay sahiplerinin yararlanabileceği dokümanları hazırlamak,
- Mevzuat ve şirketin bilgilendirme politikası dâhil, kamuyu aydınlatma ile ilgili her türlü hususu gözetmek ve izlemek,
- Şirket hakkında değerlendirme yapan yurtiçi ve yurtdışı kaynaklı kurumların bilgi taleplerini karşılamak,
- Şirketin Kurumsal internet sitesi (www.emek.com.tr) içerisinde yer alan Yatırımcı ilişkileri bölümünün içeriğini Türkçe ve İngilizce olarak hazırlamak, güncellenen verileri hızlı bir şekilde siteye eklemek ve pay sahiplerinin şirket ile ilgili bilgilere internet vasıtasıyla hızlı ve kolay bir biçimde ulaşmasını sağlamak,

- SPK'nun Seri VIII, No: 39 (6 Şubat 2009 tarihi itibarıyla Seri VIII, No: 54) sayılı Tebliği dikkate alınarak gerekli Özel Durum Açıklamaları'nı BIS'a ve SPK'ya bildirmek,
- Sermaye Piyasası Kanunu ile ilgili mevzuatta meydana gelen değişiklikleri takip etmek ve şirket içinde ilgili birimlerin dikkatine sunmak,
- Sermaye Piyasası Kurulu, Borsa İstanbul A.Ş. ve Merkezi Kayıt Kuruluşu nezdinde Şirket'i temsil etmek.

01.01.2014 - 31.12.2014 döneminde; Sözlü olarak 6, e-mail olarak 2 kişi hisse fiyat hareketleri, tahsisli sermaye artırımını ve şirketin genel performansı ile ilgili konularda bilgi istemiştir.

2.PAY SAHİPLERİNİN BİLGİ EDİNME HAKLARININ KULLANIMI:

Şirketimizde, bilgi alma ve inceleme hakkının kullanımında, pay sahipleri arasında ayırım yapılmamaktadır. Pay sahiplerinin bilgi edinme haklarının genişletilmesi ve haklarının sağlıklı olarak kullanılabilmesi amacıyla, mali tabloların yanı sıra gerekli bilgi ve belgeler güncel olarak elektronik ortamda Türkçe ve İngilizce olarak pay sahiplerinin kullanımına sunulmaktadır. Dönem içinde pay sahiplerinden gelen yazılı ve sözlü bilgi talepleri, Sermaye Piyasası Mevzuatı dahilinde ortaklar arasında hiçbir ayırım gözetmeksizin, sözlü veya yazılı olarak yanıtlanmıştır.

Sermaye Piyasası Kurulu'nun gözetim ve denetiminde, KAP (Kamuyu Aydınlatma Platformu)'na, SPK'na ve Borsa'ya göndermekle yükümlü olduğumuz mali tablolar ve özel durum açıklamaları internet sitemiz vasıtasıyla pay sahiplerinin bilgisine sunulmaktadır.

Şirketimiz, Sermaye Piyasası araçlarının kayden izlenmesi amacıyla kurulan Merkezi Kayıt Kuruluşu A.Ş.'ne üye olmuş ve Borsa'da işlem gören Şirketimiz hisse senetleri kaydileştirilmiştir. Böylece, hisse senetlerinin bastırılması ihtiyacı ortadan kalkmıştır.

Şirket faaliyetleri, Genel Kurul'da tespit edilen Bağımsız Dış Denetçi ve Genel Kurul'da seçilen Denetçiler tarafından periyodik olarak denetlenmektedir. Şirket Esas Sözleşmesi'nde özel denetçi atanmasına ilişkin düzenleme bulunmamaktadır. Dönem içinde özel denetçi tayini hakkında Şirketimiz'e herhangi bir talep yapılmamıştır.

3.GENEL KURUL TOPLANTILARI:

Şirket Genel Kurul davetini, Ticaret Kanunu, Sermaye Piyasası Kurulu mevzuatları ve Esas Sözleşme Hükümlerine uygun olarak yapar. Davet işlemleri Genel Kurul tarihi ve ilanının yayınlamasından üç hafta önce Ticaret Sicil Gazetesinde ilan edilir. Şirket internet adresinde ve Kamuyu Aydınlatma Platformu aracılığıyla da kamuya duyurulur. Genel Kurul tutanakları, Toplantıda Hazır Bulunanlar Listesi bilgileri internet sitemizde bulunmaktadır. Genel Kurul toplantısından en az iki hafta önce Genel Kurul'a ilişkin yıllık faaliyet raporu, mali tablolar, kar dağıtım önerisi, Genel Kurul gündemi, vekaletname formu ve gündeme ilişkin doküman Şirket merkezinde, Ticaret Sicil Gazetesinde ve web sitemizde ilan edilir. Kurumsal Yönetim ilkeleri çerçevesinde Genel Kurul'a davet üç hafta önce Yatırımcıların bilgisine sunulmaktadır.

01.01.2013 – 31.12.2013 dönemine ait Ortaklar Olağan Genel Kurul'u 12 Ağustos 2014 tarihinde %43,69'luk toplantı nisabı ile şirket merkezinde yapılmıştır. Genel Kurul'a davet Yönetim Kurulumuz tarafından TTK, Gümrük ve Ticaret Bakanlığı'nın Genel Kurul Toplantılarına ilişkin Yönetmeliği, SPK ve Esas Sözleşme hükümleri kapsamında yapılmış, Genel Kurul gündemi ve vekâletname örneği

Genel Kurul tarihinden 21 gün önce Türkiye Ticaret Sicil Gazetesinin 17 Temmuz 2014 tarih 8614 sayılı nüshasında, ilan edilmiş ayrıca söz konusu ilan şirket internet sayfasında da yer almıştır. Genel Kurul'a ilişkin alınan tüm Yönetim Kurulu kararları ile Genel Kurul kararları ve tutanağı aynı gün içerisinde Özel Durum Açıklaması olarak Borsa'ya bildirilmiştir. Son beş yıla ilişkin Genel Kurul tutanakları ve Özel Durum Açıklamalarına şirket

internet sayfasından ulaşılabilir. Toplantı gündeminde dönem içinde yapılan bağışlara ilişkin bilgi maddesine ve bir sonraki mali dönem için bağış ve yardım üst sınırının belirlenmesine ilişkin gündem maddesi bulunmaktadır. Genel Kurul'da pay sahipleri soru sorma haklarını kullanmışlardır. Sorulan sorulara Genel Kurul Divan Başkanı tarafından cevap verilmiştir. Dolayısıyla Genel Kurul'da cevaplandırılmadığı için Pay Sahipleri ve ilişkileri Birimi tarafından daha sonra yazılı olarak cevaplanan soru bulunmamaktadır. Pay Sahipleri tarafından yazılı olarak cevaplanması istenen gündem önerisi verilmemiştir.

Genel Kurul'da Yönetim Kurulu'na, Türk Ticaret Kanunu'nun 395 – 396 maddelerinde yazılı şirketle iş yapma ve diğer muamelelerin ifası hususunda yetki verilmiştir. Genel Kurul tutanakları, Toplantıda Hazır Bulunanlar Listesi ve Esas Sözleşme Tadil metni www.emek.com.tr adresinde sürekli pay sahiplerine açık tutulmaktadır.

12 Ağustos 2014 tarihinde yapılmış olan 2013 yılı Ortaklar Olağan Genel Kurul toplantısı ve daha önceki yapılmış olan Ortaklar Olağan Genel Kurul toplantılarında alınmış kararlarda bugüne kadar uygulanmayan herhangi bir karar bulunmamaktadır.

01 Ocak 2014 – 31 Aralık 2014 tarihleri arasında Olağanüstü Genel Kurul toplantısı yapılmamıştır.

4. OY HAKLARI VE AZINLIK HAKLARI:

Şirket Esas Sözleşmesine göre oy hakkında imtiyaz yoktur. Olağan ve Olağanüstü Genel Kurul toplantılarında hazır bulunan pay sahiplerinin her pay için bir oy hakkı vardır. Genel Kurul'da pay sahipleri oy haklarını Türk Ticaret Kanunu'nun 434.Maddesi uyarınca paylarının toplam itibari değerleriyle orantılı olarak kullanırlar. Şirket, başka herhangi bir şirket ile karşılıklı iştirak ilişkisi içinde bulunmamaktadır.

5. KAR PAYI HAKKI:

Şirketimiz kar dağıtım politikası yürürlükteki Türk Ticaret Kanunu ve Sermaye Piyasası Mevzuatı uyarınca yürütülen, Yatırım Payı, İşletme Sermayesi, Çalışanların Payı ve Risk Payı değişkenlerine dayalı bir optimizasyon fonksiyonudur. Pazar stratejisi, yatırım ihtiyacı, çalışanların ve işletmenin verimliliğinin artırılması ile ulusal / küresel ekonomik koşullar dikkate alınarak değerlendirilen kar payı, nakit ve/veya bedelsiz hisse senedi şeklinde ortaklarına dağıtılır.

Şirket Esas Sözleşmesi hükümleri gereği, kar dağıtımının şekli Esas Sözleşmenin 30.maddesinde yer almaktadır. Genel Kurul'ca Sermaye Piyasası Kurulu düzenlemeleri çerçevesinde kâr dağıtım zamanı belirlenir. Kar dağıtımında imtiyazlı ortağımız yoktur. 2014 yılı içerisinde Şirket tarafından herhangi bir kar dağıtımı yapılmamıştır.

6. PAYLARIN DEVRİ:

Şirket Esas Sözleşmesinde payların devrini kısıtlayan hiçbir hüküm yoktur. T.T.K. ve Sermaye Piyasası Kanunu hükümlerine göre devir işlemleri gerçekleştirilir.

BÖLÜM III- KAMUYU AYDINLATMA VE ŞEFFAFLIK

1. ŞİRKET İNTERNET SİTESİ VE İÇERİĞİ:

Şirketimizin internet sitesi www.emek.com.tr adresi'dir. Şirketin internet sitesinde yatırımcı ilişkileri sayfasına yer verilmiş olup, ilgili sayfada SPK tarafından öngörülen hususları da içeren bir çok bilgiye, şirketin faaliyet raporlarına, mali tablolarına ulaşmak mümkündür.

İnternet sitesinde izlenebilecek Kurumsal Kimlik ve Yönetimine ilişkin önemli başlıklar aşağıda özetlenmiştir. Söz konusu bilgilere İngilizce olarak da yer verilenler ilgili maddelerde parantez içinde belirtilmiştir.

- Vizyon ve ana stratejiler
- Yönetim Kurulu Üyeleri ve Üst Yönetim hakkında bilgi
- Şirketin organizasyonu ve ortaklık yapısı
- Şirket Esas Sözleşmesi
- Ticaret sicil bilgileri
- Finansal bilgiler (İngilizce)
- Basın açıklamaları
- SPK Özel Durum Açıklamaları
- Genel Kurul'un toplanma tarihi, gündem, gündem konuları hakkında açıklamalar
- Genel Kurul toplantı tutanağı ve hazirun cetveli
- Vekâletname örneği
- Kurumsal Yönetim İlkeleri uygulamaları ve uyum raporu
- Kar dağıtım politikası, tarihçesi ve sermaye artırımları
- Bilgilendirme politikası
- Sıkça sorulan sorular bölümü

2. FAALİYET RAPORU:

Şirket Faaliyet Raporunu Kamuoyunun Şirketin faaliyetleri hakkında tam ve doğru bilgiye ulaşmasını sağlayacak ayrıntı da Kurumsal Yönetim ilkelerine uyum kapsamına uygun olarak hazırlanmaktadır.

3.ÖZEL DURUM AÇIKLAMALARI:

Şirketimiz 01.01.2014-31.12.2014 tarihi içinde Sermaye Piyasası ve BIS tebliğleri gereği 31 Özel Durum açıklaması bilgi paylaşımı amacı ile hazırlanmış ve yapılmıştır. Şirket Özel Durum açıklamalarını BIS yoluyla ve Kamuyu Aydınlatma projesi kapsamında pay sahiplerinin bilgisine sunmuştur. Söz konusu açıklamalar zamanında yapılmış olup SPK veya BIS tarafından yaptırım uygulanmamıştır.

Hisse senetlerimiz yurt dışı borsalarda işlem görmemektedir.

4. GERÇEK KİŞİ NİHAİ HAKİM PAY SAHİBİ/SAHİPLERİNİN AÇIKLAMASI:

Şirket ödenmiş sermayesinin % 51 ve fazlasına sahip gerçek ve tüzel kişi bulunmaktadır.

5. İÇERİDEN ÖĞRENEBİLECEK DURUMDA OLANLARIN KAMUYA DUYURULMASI:

Şirketimizin sermaye piyasası araçlarının değerini etkileyebilecek nitelikteki bilgilerine ulaşabilecek konumdaki yöneticilerin listeleri oluşturulmakta ve bunlar saklanmaktadır. Söz konusu listeler kamuya duyurulmamıştır.

Ayrıca, saydamlık ve şirket çıkarlarının korunması ilkeleri gözetilerek şirket çalışanlarının içeriden öğrenilen bilgilerin kullanımıyla ilgili kurallara dikkat etmelerine özen gösterilmektedir.

BÖLÜM IV- MENFAAT SAHİPLERİ

1. MENFAAT SAHİPLERİNİN BİLGİLENDİRİLMESİ:

Şirketin Bilgilendirme Politikası, SPK Kurumsal Yönetim İlkeleri çerçevesinde Yönetim Kurulu'nca oluşturularak onaylanmış ve 27.06.2012 tarihinde yapılan Olağan Genel Kurul'da da onaylanmıştır. Bilgilendirme Politikası bu tarihten itibaren www.emek.com.tr adresinde yayınlanmaktadır.

Şirketimiz de kamuyu bilgilendirmekle sorumlu birim, Muhasebe ve Finans Müdürlüğü Bölümü bünyesindeki Yatırımcı ilişkileri'dir. Mevzuat gereği açıklanması zorunlu olanların yanı sıra gerekli görülen tüm bilgiler kamuya duyurulmaktadır.

Menfaat sahipleri, Şirket hakkındaki gelişmeleri, ilgili mevzuat gereği kamuya yapılan açıklamalar aracılığı ile öğrenmektedirler. Şirket, Borsa İstanbul tebliğleri ve Ticaret Kanunu hükümleri gereği menfaat sahiplerine Genel Kurul ve Olağanüstü Genel Kurul toplantıları, sermaye artırımını, kâr dağıtımını gibi hususları yasal çerçeve süreçlerinde Ticaret Sicil Gazetesi'nde ve Özel Durum Açıklamaları ile duyurmaktadır. Yatırımcılar gelişmelerden gizli ve ticari sır kapsamına giren bilgiler hariç olmak üzere doğru, eksiksiz, anlaşılabilir ve yorumlanabilir biçimde eşzamanlı olarak bilgilendirilmektedir.

2.MENFAAT SAHİPLERİNİN YÖNETİME KATILIMI:

Şirket içinde yapılan periyodik toplantılar (İletişim Toplantıları, Yönetim Toplantıları, Fonksiyonel Toplantılar, Genel Müdür ile Sohbet toplantıları vb.), yıllık hedef belirleme, performans değerlendirme, gelişim planlaması toplantıları ve öneri sistemi ile çalışanların yönetime katılımı sağlanmaktadır. Çalışanların memnuniyetini ölçmek ve geribildirim almak amacıyla düzenli aralıklarla görüşmeler yapılmaktadır. Ayrıca bayi ve müşterilerin memnuniyet seviyeleri belirli aralıklarla ölçülmektedir.

Menfaat sahipleri ile sürekli iletişim kurulup, kendileri tarafından Şirketimize iletilen talepler değerlendirilmekte ve çözüm önerileri geliştirilmektedir.

Esas Sözleşmede, menfaat sahiplerinin şirket yönetimine katılımını öngören bir düzenleme yer almamaktadır.

3. İNSAN KAYNAKLARI POLİTİKASI:

Şirketimizde insan kaynakları departmanı oluşturulmamıştır. Ancak insan kaynakları bölümünün işlemleri ile ilgili Muhasebe ve Finansman Müdürlüğü'ne bağlı olarak personel bölümü görevlendirilmiştir. İnsan kaynakları ile ilgili tüm sorulara eşitlik ilkesi gözetilerek bu birimce cevap verilmektedir. İnsan kaynakları politikamızın temel ilkeleri:

- Nitelikli iş gücü temini esastır.
- 18 yaşın altında işçi çalıştırılmaz.
- Personel haftalık 45 saatten fazla çalıştırılmaz ve gönüllü fazla çalışmalar için kanunun belirlediği ücret ödenir.
- Personel alımlarında eşit koşullardaki kişilere, eşit fırsat sağlanır.
- İstihdama ilişkin kriterler yazılı olarak belirlenir ve uygulanır.
- Eğitim, terfi, hususlarında eşit davranılır, çalışanlara verilen ücret ve diğer menfaatlerin belirlenmesinde verimliliğe ve diğer faktörlere dikkat edilir.
- Ücretler en azından ülkenin "asgari ücret" seviyesinde, personelin temel ihtiyaçlarını karşılamaya yetecek kadar olmalıdır.
- Çalışanlar için sağlıklı, güvenli çalışma ortamı ve koşulları sağlanır. Tüm personel çalışma ortamları ve yaptıkları iş açısından değerlendirilerek, kanunlara ve firma kararına göre gerekli görülen personelin, konusunda uzman hastanelerde belirli periyotlarla sağlık kontrolleri yaptırılır. Şirket tarafından belirlenen personele ilkyardım eğitimi aldırılır. Şirket'te sağlık odası ve işyeri hekimi bulundurulur.
- Çalışanlar arasında ırk, din, dil ve cinsiyet ayrımı yapılmaması, insan haklarına saygı gösterilmesi ve kötü muamelelere karşı korunması için önlemler alınır. Şirket zorla personel çalıştırmaz veya personelin kimliklerini ya da belli bir "depozit"i işletmeye bırakmalarını istemez.
- Şirket bedensel cezalandırma, zihinsel ya da fiziksel baskı ve ahlak dışı davranışlar içine girmez ve girilmesine de destek vermez.

- Çalışanlar arasında ayrımcılık yapılmaz, tamamen eğitim, deneyim, pozisyon ve başarıya dayalı iş ve ücret politikaları yürütülür.
- Şirket bünyesinde İşçi Platformu bulunur. Platform gerek işçilerin problemlerinin çözümünde gerekse hak arayışlarında yönetimle gerekli görüşmeleri yapma hakkına sahiptir.
- 01.01.2014 - 31.12.2014 tarihleri içinde ve öncesinde çalışanlardan ayrımcılık konusunda gelen bir şikâyet olmamıştır.

4. MÜŞTERİ VE TEDARİKÇİLERLE İLİŞKİLER HAKKINDA BİLGİLER:

Ürün, hizmet ve kaliteye verilen önem çerçevesinde şirket müşteri memnuniyetinin sağlanmasına yönelik çalışmalarını ve bu kapsamda tedarikçilerle ilişkilerimiz ISO 9001:2008 standardına uygun olarak yürütülmektedir.

Şirket kalite politikası kapsamında müşteri ve tedarikçilerinin karşılıklı memnuniyet prensibini benimsemektedir. Müşteri yükümlülüklerine ve konuyla ilgili harici taleplere uyar. Kalite Yönetim Sistemi'ni sürekli ve düzenli olarak gözden geçirerek denetler. Ürünlerinin kalitesinin geliştirilmesini teşvik eder. Faaliyetleri, kaliteyi etkileyebilecek olan müteahhit ve tedarikçilerin kalite taahhütlerine uymalarını sağlar.

Müteahhitlerin ve tedarikçilerin kalite bilincini geliştirmesi amacıyla bilgilendirme toplantıları düzenlenerek katılımların sorunlarının giderilmesi için ortak çalışma grupları oluşturulur, taraflar arasında etkin iletişim ortamının yaratılmasına azami gayret gösterilir. Ürün, hizmet ve kaliteye verilen önem çerçevesinde, şirket müşteri memnuniyetini geliştirmeye yönelik faaliyetlerini aralıksız sürdürür. Müşteri memnuniyeti düzenli olarak yapılan görüşmelerle ölçümlenir. Şirket içi ticari sır kapsamında, müşteri ve tedarikçiler ile ilgili bilgilerin gizliliğini sağlayıcı tedbirler alınır.

5. ETİK KURALLAR VE SOSYAL SORUMLULUK:

İş Etiği Kuralları:

Şirketin İş Etiği Kuralları Yönetim Kurulu'nca oluşturularak onaylanmış ve 27.06.2012 tarihinde yapılan Olağan Genel Kurul'da da kabul görmüştür. İş Etiği Kuralları bu tarihten itibaren www.emek.com.tr adresinde yayınlanmaktadır. Çalışanların kurallar hakkında bilgilendirilmesi; kuralların tüm çalışanlara duyurulması ve bilgilendirme eğitimleriyle gerçekleştirilmektedir.

Sosyal Sorumluluk:

Şirket, daha temiz bir çevre için oluşturulan uluslararası standartlara uyum sağlamak amacıyla her türlü çabayı göstermektedir. Şirketimiz 2006 yılında ISO 14001 Çevre Yönetim Sistemi Belgesi almıştır.

ISO 14001 Çevre Yönetim Sistemi standartları çerçevesinde amacımız; atık miktarını kaynağında azaltmak, atıkların havaya, suya ve toprağa olan zararlarını değerlendirerek gerekli tedbirleri alarak, zararları minimize edecek etkin bir atık yönetimi uygulamaktır. Bu amaçla, atıkları sınıflandırarak ayırmak, geri dönüştürülebilecek olanların geri dönüşümünü sağlamak, yok edilmesi gerekenleri lisanslı bertaraf tesislerinde yok etmek, yasal gerekliliklere uymak ve bunun için gerekli alt yapıyı ve kaynakları sağlamaktır. Ayrıca bu konuda tedarikçi ve müşterilerimizi bilgilendirmektedir. Çevre bilinci ve çevre ile uyum içerisinde kalkınmanın sürdürülebilmesi, Emek Elektrik Endüstrisi A.Ş.'nin temel hedeflerinden biridir.

Ayrıca 01.03.2013 Tarihinde OHSAS 18001 belgesini almaya hak kazanmıştır.

OHSAS 18001 belgesini kapsamında şirketimiz de iş sağlığı ve güvenliği ile ilgili yasal mevzuatın ışığı altında, kuruluştaki söz konusu riskleri ortadan kaldırarak veya en aza indirerek, sağlıklı, güvenli bir çalışma ortamı oluşturur ve bu ortamı devamlılığı sağlanmaktadır.

BÖLÜM V- YÖNETİM KURULU

1.YÖNETİM KURULU'NUN YAPISI, OLUŞUMU VE BAĞIMSIZ ÜYELER:

Yönetim Kurulu dört icracı olmayan, üç icracı üyeden oluşmakta olup isimleri aşağıdaki gibidir. Yönetim Kurulu Üyeleri hakkındaki tanıtıcı bilgiler ve özgeçmişleri internet sitemizde yer almaktadır.

| | |
|-----------------------------|--|
| Yönetim Kurulu | Ünvan |
| Hüseyin ARABUL | Başkan |
| Özcan KANBUROĞLU | Başkan Yardımcısı |
| Zafer ARABUL | Üye/Genel Müdür |
| Zeynep Ece ARABUL GÜNEL | Üye/İdari ve Mali İşler Müdürü |
| Emel BİLLUR | Üye/Barış Elektrik Endüstrisi A.Ş.'ni temsilen |
| Nevzat ÖZAY | Bağımsız Üye |
| Mehmet Levent HACİİSLAMOĞLU | Bağımsız Üye |

Yönetim Kurulu Üyeleri her yıl Genel Kurul tarafından belirlenmektedir. 12.08.2014 tarihinde gerçekleştirilen 2013 yılı hesap dönemine ilişkin Olağan Genel Kurul toplantısında; Şirket Esas Sözleşmesinin 10. Maddesi uyarınca Türk Ticaret Kanunu ve Sermaye Piyasası Mevzuatı gereği Bağımsız Yönetim Kurulu üyeleri 1 (Bir) yıl için, diğer Yönetim Kurulu Üyeleri 3 (Üç) yıl süre ile görev yapmak üzere seçilmişlerdir. Bağımsız Üyeler, Kurumsal Yönetim ilkelerinde belirlenen usul dahilinde tekrar seçilebilirler.

Yönetim Kurulu Üyelerinin şirket dışında başka görev veya görevler alabilirler. Belli kurallara bağlanmamış ve sınırlandırılmamıştır.

Yönetim Kurulu Üyelerimize Genel Kurul kararı ile Türk Ticaret Kanunu'nun 395. ve 396. maddeleri doğrultusunda işlem yapma hakkı tanınmıştır.

2.YÖNETİM KURULU'NUN FAALİYET EASASLARI:

Yönetim Kurulu, 01 Ocak 2014 –31 Aralık 2014 tarihleri içinde Esas Sözleşmeye ve TTK'ya uygun olarak başkanın yönetiminde gündem maddelerini görüşmek üzere 25 toplantı düzenlemiş ve kararlar alarak uygulamaya koymuştur. Şirket Yönetim Kurulu toplantılarının gündemi Şirket Yönetim Kurulu Başkanı'nın mevcut Yönetim Kurulu Üyeleri ve Genel Müdür'le görüşmesi sonucu oluşmaktadır. Tespit edilen gündem ve gündem de yer alan konularının içerikleri Yönetim Kurulu Üyelerine gerekli inceleme ve çalışmalarını yapmalarını teminen ön bilgilendirme komitesi tarafından 1hafta önce dosya halinde yazılı olarak iletilmektedir.

Dönem içerisinde yapılan toplantılarda farklı görüş açıklanan konulara ilişkin kabul edilebilir ve ayrıntılı karşı oy gerekçelerinin karar tutanağına geçirilmesini, yazılı olarak şirket denetçilerine iletilmesini ve/veya kamuya açıklanmasını gerektirecek bir durum olmamıştır.

Yönetim Kurulu Toplantılarına mazereti olmayan üyelerin fiili katılımı sağlanmıştır. Bu konularda Yönetim Kurulu Üyelerinin soruları olmadığı için zapta geçirilmemiştir. Yönetim Kurulu Üyelerine söz konusu kararlarla ilgili ağırlıklı oy hakkı ve/veya veto hakkı tanınmamıştır.

3.YÖNETİM KURULU'NDA OLUŞTURULAN KOMİTELERİN SAYISI, YAPI VE BAĞIMSIZLIĞI:

Sermaye Piyasası Kurulu'nun Kurumsal Yönetim ilkelerinin Belirlenmesine ve Uygulanmasına ilişkin Tebliği doğrultusunda Denetim Komitesi üyeliğine, Bağımsız Yönetim Kurulu üyesi olan Mehmet Levent HACİİSLAMOĞLU ve Nevzat ÖZAY 1 yıl görev yapmak üzere seçilmişlerdir.

Sermaye Piyasası Kurulu'nun Kurumsal Yönetim ilkelerinin Belirlenmesine ve Uygulanmasına ilişkin Tebliği doğrultusunda Kurumsal Yönetim Komitesi oluşturulmasına, tebliğ hükümlerine göre Bağımsız Yönetim Kurulu Üyemiz Nevzat ÖZAY'ın Kurumsal Yönetim Komitesi Başkanı ve Yönetim Kurulu Üyesi Özcan KANBUROĞLU ve Zeynep Ece ARABUL GÜNEL Kurumsal Yönetim Komitesi Üyesi olarak görevlendirilmiştir.

Oluşturulan Kurumsal Yönetim Komitesi; ayrıca Aday Gösterme ve Ücret Komitesi görevlerini de üstlenmişlerdir.

Sermaye Piyasası Kurulu'nun Kurumsal Yönetim ilkelerinin Belirlenmesine ve Uygulanmasına ilişkin Tebliği doğrultusunda Riskin Erken Saptanması Komitesi oluşturulmasına, tebliğ hükümlerine göre Bağımsız Yönetim Kurulu Üyemiz Mehmet Levent HACİSLAMOĞLU'nun Riskin Erken Saptanması Komitesi Başkanı ve Yönetim Kurulu Üyesi Emel BİLLUR Riskin Erken Saptanması Komitesi Üyesi olarak görevlendirilmiştir.

Denetim Komitesi en az üç ayda bir olmak üzere yılda en az dört kere toplanır ve toplantı sonuçları tutanağa bağlanarak alınan kararlara Yönetim Kurulu'na sunar.

Kurumsal Yönetim Komitesi en az üç ayda bir olmak üzere yılda en az dört kere toplanır ve toplantı sonuçlarını Yönetim Kurulu'na sunar.

Riskin Erken Saptanması komitesi iki ayda bir, yılda en az altı defa toplanır. Komite'nin çalışmaları hakkındaki bilgiyi ve toplantı sonuçlarını içeren raporlar Komite Üyeleri tarafından onaylandıktan sonra Şirket Yönetim Kurulu'na sunulur.

Ön bilgilendirme komitesi, yönetim kurulu toplantıları öncesi Yönetim Kurulu'na sunulacak konularda gerekli araştırmaları yaparak detaylı sunumlar hazırlamaktadır.

Muhasebe ve Finansman Bölümü Kurumsal Yönetim ilkeleri konuları ile ilgili raporlarını Denetim Komitesi üyelerine sunmaktadır.

Denetim Komitesi'nde mevcut üye yapılarından dolayı 01 Ocak 2014 - 31 Aralık 2014 tarihleri içinde hiçbir çıkar çatışması meydana gelmemiştir.

4.RİSK YÖNETİMİ VE İÇ KONTROL MEKANİZMASI:

Sermaye Piyasası Kurulu'nun Kurumsal Yönetim ilkelerinin Belirlenmesine ve Uygulanmasına ilişkin Tebliği doğrultusunda Riskin Erken Saptanması Komitesi oluşturulmasına, tebliğ hükümlerine göre Bağımsız Yönetim Kurulu Üyemiz Mehmet Levent HACİSLAMOĞLU'nun Riskin Erken Saptanması Komitesi Başkanı ve Yönetim Kurulu Üyesi Emel BİLLUR Riskin Erken Saptanması Komitesi Üyesi olarak görevlendirilmiştir.

Riskin Erken Saptanması komitesi iki ayda bir, yılda en az altı defa toplanır. Komite'nin çalışmaları hakkındaki bilgiyi ve toplantı sonuçlarını içeren raporlar Komite Üyeleri tarafından onaylandıktan sonra Şirket Yönetim Kurulu'na sunulur.

5.ŞİRKET'İN STRATEJİK HEDEFLERİ:

Şirketin Vizyonu;

Emek Elektrik Endüstrisi A.Ş. Türkiye'de transformatör üretim ve satış sektörünün önemli firmaları içerisinde üretim faaliyetini devam ettirmek, kalitesi ile dünya piyasasında tercih edilen firma olarak ülkemizin yurt dışında tanınmasını amaçlamaktadır. Müşteri odaklı çalışmalarıyla, kalitesinden ve güvenilirliğinden ödün vermeden rekabet ederek, rakiplerini geçmeyi ve aranan marka olmayı, sektörün ihtiyaçlarına göre yatırımlarına yön vererek, rekabet edebilirliğimizi artırmak için ürün geliştirmede öncülük etmeyi, lider firma olmayı hedefler.

Ticari işlemlerinde karşılıklı güveni öncelik olarak alan EMEK, gerek müşterileri, gerekse tedarikçileri tarafından tercih edilen firma olmayı, sınırsız müşteri memnuniyeti ve ödün vermediği kalitesiyle, tüm ilişkilerinde dürüstlüğü ilke edinir.

Çalışanlarıyla bir bütün olan Emek Elektrik Endüstrisi A.Ş., geçmişteki başarılı çalışmalarını geleceğe taşımadaki azmi ile verimlilik ve performansını sürekli geliştirerek hedefine ilerlemektedir.

Şirketin Misyonu;

Ödünsüz kalite, müşteri odaklı çalışma, sınırsız müşteri memnuniyeti ve güvenilirliği ile EMEK ELEKTRİK ENDÜSTRİSİ A.Ş. markasını ve deneyimini kullanarak yurt içinde ve yurt dışında yüzü aşkın ülkede aranan, tercih edilen ve güvenilen firma olarak, yurt ve dünya ekonomisinde saygınlığını sürdürmektedir.

6.MALİ HAKLAR:

01 Ocak 2014 - 31 Aralık 2014 tarihleri içinde Şirket, hiçbir Yönetim Kurulu Üyesi'ne borç vermemiş; kredi kullandırmamış; verilmiş olan borçların ve kredilerin süresini uzatmamış; şartlarını iyileştirmemiş; üçüncü bir kişi aracılığıyla şahsi kredi adı altında kredi kullandırmamış veya lehine kefaletler gibi teminatlar vermemiştir. 12 Ağustos 2014 tarihinde yapılan Olağan Genel Kurul toplantısında Yönetim Kurulu Üyelerine aylık brüt 4.000 TL ödenmesine karar verilmiştir.

01 Ocak 2014 - 31 Aralık 2014 tarihleri arasında Yönetim Kurulu ve üst düzey yöneticilere 764.723.- TL tutarında maaş ve hakkı huzur ödemesi yapılmıştır.

Şirketin Yönetim Kurulu Üyeleri Ve Üst Düzey Yöneticiler için Ücret Politikası belirlenmiş olup internet sitesinde kamuoyuna duyurulmuştur.

7.YÖNETİM KURULU ÜYELERİ İLE YÖNETİCİLERİN YETKİ VE SORUMLULUKLARI:

Şirketimizin yönetim kurulu üyelerinin yetki ve sorumlulukları şirketin esas sözleşmesinde açıkça belirlenmiştir. Ayrıca, şirketimiz imza sirkülerinde yetkiler detaylı olarak belirtilmiştir.



EMEK ELEKTRİK ENDÜSTRİSİ A.Ş.
31 ARALIK 2014 TARİHLİ KONSOLİDE FİNANSAL
TABLOLAR VE BAĞIMSIZ DENETİM RAPORU

| İçindekiler | Sayfa No |
|---|----------|
| Bağımsız Denetim Görüşü | 3 |
| Konsolide Finansal Durum Tablosu | 5 |
| Konsolide Kar veya Zarar Tablosu | 7 |
| Konsolide Diğer Kapsamlı Gelir Tablosu | 8 |
| Konsolide Özkaynak Değişim Tablosu | 9 |
| Konsolide Nakit Akım Tablosu | 10 |
| Konsolide Finansal Tabloları Açıklayıcı Dipnotlar | 11-55 |

EMEK ELEKTRİK ENDÜSTRİSİ ANONİM ŞİRKETİ
31 Aralık 2014 Tarihinde Sona Eren Hesap Dönemine Ait Konsolide Finansal Tablolara ilişkin Dipnotlar
(Tutarlar aksi belirtilmedikçe TL olarak gösterilmiştir.)

Emek Elektrik Endüstrisi A.Ş.

Yönetim Kurulu Başkanlığı'na

Finansal Tablolara İlgili Bağımsız Denetim Raporu

Emek Elektrik Endüstrisi A.Ş. ve bağlı ortaklığının (hep birlikte "Şirket" olarak anılacaktır) 31 Aralık 2014 tarihli konsolide finansal durum tablosu ile aynı tarihte sona eren hesap dönemine ait; konsolide kar veya zarar ve konsolide diğer kapsamlı gelir tablosu, konsolide özkaynak değişim tablosu ve konsolide nakit akış tablosu ile önemli muhasebe politikalarını özetleyen dipnotlar ve diğer açıklayıcı notlardan oluşan ilişikteki konsolide finansal tablolarını denetlemiş bulunuyoruz.

Finansal Tablolara İlgili Olarak İşletme Yönetiminin Sorumluluğu

Şirket yönetimi finansal tabloların Kamu Gözetimi, Muhasebe ve Denetim Standartları Kurumu tarafından yayınlanan Türkiye Muhasebe Standartlarına uygun olarak hazırlanması ve gerçeğe uygun olarak sunumundan sorumludur. Bu sorumluluk, finansal tabloların hata ve/veya hile ve usulsüzlükten kaynaklanan önemli yanlışlıklar içermeyecek biçimde hazırlanarak, gerçeği dürüst bir şekilde yansıtmayı sağlamak amacıyla gerekli iç kontrol sisteminin tasarlanmasını, uygulanmasını ve devam ettirilmesini, koşulların gerektirdiği muhasebe tahminlerinin yapılmasını ve uygun muhasebe politikalarının seçilmesini içermektedir.

Bağımsız Denetim Kuruluşunun Sorumluluğu

Sorumluluğumuz, yaptığımız bağımsız denetime dayanarak, bu konsolide finansal tablolar hakkında görüş bildirmektir. Bağımsız denetimimiz, Sermaye Piyasası Kurulu'nca yayımlanan bağımsız denetim standartlarına ve Kamu Gözetimi, Muhasebe ve Denetim Standartları Kurumu tarafından yayımlanan Türkiye Denetim Standartlarının bir parçası olan Bağımsız Denetim Standartlarına uygun olarak gerçekleştirilmiştir. Bu standartlar, etik ilkelere uyulmasını ve bağımsız denetimin, finansal tabloların gerçeği doğru ve dürüst bir biçimde yansıtıp yansıtmadığı konusunda makul bir güvenceyi sağlamak üzere planlanarak yürütülmesini gerektirmektedir.

Bağımsız denetimimiz, finansal tablolardaki tutarlar ve dipnotlar ile ilgili bağımsız denetim kanıtı toplamak amacıyla, bağımsız denetim tekniklerinin kullanılmasını içermektedir. Bağımsız denetim tekniklerinin seçimi, finansal tabloların hata ve/veya hileden ve usulsüzlükten kaynaklanıp kaynaklanmadığı hususu da dahil olmak üzere önemli yanlışlık içerip içermediğine dair risk değerlendirmesini de kapsayacak şekilde, mesleki kanaatimize göre yapılmıştır. Bu risk değerlendirmesinde, Şirket'in iç kontrol sistemi göz önünde bulundurulmuştur. Ancak, amacımız iç kontrol sisteminin etkinliği hakkında görüş vermek değil, bağımsız denetim tekniklerini koşullara uygun olarak tasarlamak amacıyla, Şirket yönetimi tarafından hazırlanan finansal tablolar ile iç kontrol sistemi arasındaki ilişkiyi ortaya koymaktır. Bağımsız denetimimiz, ayrıca Şirket yönetimi tarafından benimsenen muhasebe politikaları ile yapılan önemli muhasebe tahminlerinin ve finansal tabloların bir bütün olarak sunumunun uygunluğunun değerlendirilmesini içermektedir.

Bağımsız denetim sırasında temin ettiğimiz bağımsız denetim kanıtlarının, görüşümüzün oluşturulmasına yeterli ve uygun bir dayanak oluşturduğuna inanıyoruz.

Şartlı Görüşün Dayanağı

Barmek Holding A.Ş. Barmek İnşaat ve Tesisat A.Ş.'nin Şirket'e olan borçlarını üstlenmiş ve Barmek Azerbaycan MMC'ye olan ortaklığından dolayı elde etme olası gelirleri Şirket'e temlik etmiştir. 27.05.2010 tarihli 6.016.567,00.TL ve 16.04.2006 tarihli 5.149.570,18.-TL temliklerin süresi 31.12.2013 tarihinde dolmuştur.

EMEK ELEKTRİK ENDÜSTRİSİ ANONİM ŞİRKETİ
31 Aralık 2014 Tarihinde Sona Eren Hesap Dönemine Ait Konsolide Finansal Tablolara ilişkin Dipnotlar
(Tutarlar aksi belirtilmedikçe TL olarak gösterilmiştir.)

Bilindiği üzere 13.04.2012 tarihli Protokol gereği Taraflar, HOLDİNG'in EMEK'e 16.04.2006 ve 27.05.2010 tarihli Alacağın Temlik Sözleşmelerinden kaynaklanan borcunun ödenebilmesi amacıyla, BARIŞ'ın ortağı olduğu EMEK'ten alacağı; ETL'nin ise yine ortağı olduğu BARIŞ'tan alacağı kar paylarının yarısının HOLDİNG borcuna karşılık EMEK'e aktarılması ve EMEK'in alacağını bu yöntemle tahsil etmesi hususlarında mutabakat sağlamışlardır.

Taraflar 25.02.2014 tarihinde 13.04.2012 tarihli protokole ek bir protokol imzalamışlardır.

13.04.2012 tarihli Protokol m.1 uyarınca 12.04.2012 tarihi itibarıyla toplamda 15.371.097,71-TL olarak hesap edilen tutar, 1.000.000,00.-TL nakit ödeme sonrasında 14.371.097,71.-TL'ye inmiş olup; bu tutarın 3.307.558,50.-TL'si şüpheli alacaklar hesabında takip edilmektedir. Taraflar, HOLDİNG anapara borcunun tamamının faiz hariç toplam 5.250.000,00.-EUR olarak sabitlenmiş olduğunu ve Vergi Usul Kanunu uyarınca Türk Lirası olarak takip edilmesi gereken şüpheli alacaklar hesabı dışında kalan bakiyenin, karşılıklı muhasebe kayıtlarında Euro para birimi üzerinden 4.100.000,00.-EUR olarak kayda alınması hususunu gayrikabili rücu olmak üzere kabul, beyan ve taahhüt etmişlerdir.

Taraflar, Ek Protokol m.2 doğrultusunda yeniden Euro olarak hesap edilen anapara borcuna gerek bugünkü tarihe kadar; gerekse bundan sonra tahakkuk edecek faizin %1 olarak işletileceği ve bu doğrultuda 31.12.2013 tarihi itibarıyla tahakkuk edecek faizin 415.000,00-EUR olduğu hususunda mutabakata varmış olduklarını gayrikabili rücu olmak üzere kabul, beyan ve taahhüt etmişlerdir.

Taraflar, 13.04.2012 tarihli Protokolün m.2, m.3, m.4, m.5, m.6 ve m.7 hükümlerinin geçerliliğini aynen koruduğunu, ancak Protokol m.1'de belirtilen temliklerin işlerliğini yitirmesi sebebiyle anapara borcunun Euro olarak yeniden belirlendiği ve bu anlamda gerek bugünkü tarihe kadar; gerekse bundan sonra tahakkuk edecek faizin de yukarıda m.3 belirtilen yöntemle hesaplanmasına devam edileceği ve ödeme taahhüdünün kardan bağımsız olarak geçerli olduğu hususlarında Ek Protokol ile karşılıklı olarak mutabakata varmış olduklarını gayrikabili rücu olmak üzere kabul, beyan ve taahhüt etmişlerdir. Alacağın tahsili hususu, firma önünde belirsizlik yaratmaktadır. (Dipnot – 32)

Şartlı Görüş

Görüşümüze göre finansal tablolar, Emek Elektrik Endüstrisi A.Ş. ve bağlı ortaklığının 31 Aralık 2014 tarihi itibarıyla finansal durumunu ve aynı tarihte sona eren hesap dönemine ait finansal performansını ve nakit akışlarını, Türkiye Muhasebe Standartlarına uygun olarak tüm önemli yönleriyle gerçeğe uygun bir biçimde sunmaktadır.

Mevzuattan Kaynaklanan Diğer Yükümlülüklerle İlişkin Rapor

1) 6102 sayılı Türk Ticaret Kanunu'nun ("TTK") 398'inci maddesinin dördüncü fıkrası uyarınca düzenlenen Riskin Erken Saptanması Sistemi ve Komitesi Hakkında Denetçi Raporu 26 Şubat 2015 tarihinde Şirket'in Yönetim Kurulu'na sunulmuştur.

2) TTK'nın 402'nci maddesinin dördüncü fıkrası uyarınca Şirket'in 1 Ocak - 31 Aralık 2014 hesap döneminde defter tutma düzeninin, finansal tabloların, TTK ile Şirket esas sözleşmesinin finansal raporlamaya ilişkin hükümlerine uygun olmadığına dair önemli bir hususa rastlanmamıştır.

3) TTK'nın 402'nci maddesinin dördüncü fıkrası uyarınca Yönetim Kurulu tarafımıza denetim kapsamında istenen açıklamaları yapmış ve talep edilen belgeleri vermiştir.

Ankara, 09.03.2015

SER & BERKER Bağımsız Denetim ve Yeminli Mali Müşavirlik A.Ş.
Member Firm of DFK International

Mehmet Ertuğrul Akkoyunlu
Sorumlu Ortak Baş Denetçi, YMM

EMEK ELEKTRİK ENDÜSTRİSİ ANONİM ŞİRKETİ
31 Aralık 2014 Tarihinde Sona Eren Hesap Dönemine Ait Konsolide Finansal Tablolara ilişkin Dipnotlar
(Tutarlar aksi belirtilmedikçe TL olarak gösterilmiştir.)

| KONSOLİDE FİNANSAL DURUM TABLOSU (Para birimi- Türk Lirası (TL)) | | Bağımsız Denetimden Geçmiş Cari Dönem 31.12.2014 | Bağımsız Denetimden Geçmiş Önceki Dönem 31.12.2013 |
|---|------------------------|--|--|
| VARLIKLAR | | | |
| Dönen Varlıklar | Dipnot Referansları | 47.329.781 | 46.881.853 |
| Nakit ve Nakit Benzerleri | 4 | 2.504.804 | 2.063.034 |
| Finansal Yatırımlar | | | |
| Ticari Alacaklar | 7 | 19.586.582 | 24.522.029 |
| <i>İlişkili Taraflardan Ticari Alacaklar</i> | | 165.630 | 159.281 |
| <i>İlişkili Olmayan Taraflardan Ticari Alacaklar</i> | | 19.420.952 | 24.362.748 |
| Diğer Alacaklar | 8 | 3.678.788 | 3.107.227 |
| <i>İlişkili Taraflardan Diğer Alacaklar</i> | | 2.804.263 | 2.159.795 |
| <i>İlişkili Olmayan Taraflardan Diğer Alacaklar</i> | | 874.525 | 947.432 |
| Stoklar | 9 | 16.737.426 | 15.796.470 |
| Peşin Ödenmiş Giderler | 10 | 4.822.181 | 1.353.804 |
| Cari Dönem Vergisiyle İlgili Varlıklar | 12 | | |
| Diğer Dönen Varlıklar | 13 | | 39.289 |
| Ara Toplam | | 47.329.781 | 46.881.853 |
| Satış Amaçlı Sınıflandırılan Duran Varlıklar | | | |
| Duran Varlıklar | | 62.920.807 | 58.462.919 |
| Finansal Yatırımlar | 5 | 692.000 | 680.000 |
| Ticari Alacaklar | | | |
| <i>İlişkili Taraflardan Ticari Alacaklar</i> | | | |
| <i>İlişkili Olmayan Taraflardan Ticari Alacaklar</i> | | | |
| Diğer Alacaklar | 8 | 12.211.863 | 12.023.733 |
| <i>İlişkili Taraflardan Diğer Alacaklar</i> | | 11.305.669 | 11.063.539 |
| <i>İlişkili Olmayan Taraflardan Diğer Alacaklar</i> | | 906.194 | 960.194 |
| Yatırım Amaçlı Gayrimenkuller | 14 | 13.303.946 | 11.948.889 |
| Maddi Duran Varlıklar | 15 | 34.575.574 | 30.200.878 |
| Maddi Olmayan Duran Varlıklar | 16 | 946.712 | 2.566.121 |
| <i>Şerefiye</i> | | | |
| <i>Diğer Maddi Olmayan Duran Varlıklar</i> | | 946.712 | 2.566.121 |
| Peşin Ödenmiş Giderler | 10 | 3.888 | 3.130 |
| Ertelenmiş Vergi Varlığı | 11 | 1.186.824 | 1.040.168 |
| TOPLAM VARLIKLAR | | 110.250.588 | 105.344.772 |

EMEK ELEKTRİK ENDÜSTRİSİ ANONİM ŞİRKETİ
31 Aralık 2014 Tarihinde Sona Eren Hesap Dönemine Ait Konsolide Finansal Tablolara ilişkin Dipnotlar
(Tutarlar aksi belirtilmedikçe TL olarak gösterilmiştir.)

| KONSOLİDE FİNANSAL DURUM TABLOSU (Para birimi- Türk Lirası (TL)) | | Bağımsız Denetimden Geçmiş Cari Dönem 31.12.2014 | Bağımsız Denetimden Geçmiş Önceki Dönem 31.12.2013 |
|--|----|--|--|
| KAYNAKLAR | | | |
| Kısa Vadeli Yükümlülükler | | 46.165.373 | 50.151.443 |
| Kısa Vadeli Borçlanmalar | 6 | 5.458.820 | 4.278.705 |
| Uzun Vadeli Borçlanmaların Kısa Vadeli Kısımları | | | |
| Ticari Borçlar | 7 | 20.786.962 | 23.068.979 |
| <i>İlişkili Tarafalara Ticari Borçlar</i> | | 10.442 | |
| <i>İlişkili Olmayan Tarafalara Ticari Borçlar</i> | | 20.776.520 | 23.068.979 |
| Diğer Borçlar | 8 | 9.183.281 | 11.385.040 |
| <i>İlişkili Tarafalara Diğer Borçlar</i> | | 78.269 | 3.064.372 |
| <i>İlişkili Olmayan Tarafalara Diğer Borçlar</i> | | 9.105.012 | 8.320.668 |
| Dönem Karı Vergi Yükümlülüğü | 20 | | |
| Kısa Vadeli Karşılıklar | 21 | 1.002.591 | 873.248 |
| <i>Çalışanlara Sağlanan Faydalara İlişkin Kısa Vadeli Karşılıklar</i> | | 1.002.591 | 873.248 |
| <i>Diğer Kısa Vadeli Karşılıklar</i> | | | |
| Diğer Kısa Vadeli Yükümlülükler | 13 | 9.733.719 | 10.545.471 |
| Ara Toplam | | 46.165.373 | 50.151.443 |
| Satış Amaçlı Sınıflandırılan Varlık Gruplarına İlişkin Yükümlülükler | | | |
| Uzun Vadeli Yükümlülükler | | 15.093.353 | 13.051.509 |
| Uzun Vadeli Borçlanmalar | 6 | 2.303.754 | 2.381.276 |
| Diğer Finansal Yükümlülükler | | | |
| Diğer Borçlar | 8 | 4.796.252 | 3.241.675 |
| <i>İlişkili Tarafalara Diğer Borçlar</i> | | | |
| <i>İlişkili Olmayan Tarafalara Diğer Borçlar</i> | | 4.796.252 | 3.241.675 |
| Uzun Vadeli Karşılıklar | 22 | 3.099.956 | 2.538.332 |
| <i>Çalışanlara Sağlanan Faydalara İlişkin Uzun Vadeli Karşılıklar</i> | | 3.099.956 | 2.538.332 |
| <i>Diğer Uzun Vadeli Karşılıklar</i> | | | |
| Ertelenmiş Vergi Yükümlülüğü | 11 | 4.893.391 | 4.890.226 |
| Özkaynaklar | | 48.991.862 | 42.141.820 |
| Ana Ortaklığa Ait Özkaynaklar | | 48.991.862 | 42.141.820 |
| Ödenmiş Sermaye | 23 | 24.300.000 | 19.800.000 |
| Paylara İlişkin Primler / İskontolar | 23 | 1.044.140 | 369.140 |
| Kar veya Zararda Yeniden Sınıflandırılmayacak Birikmiş Diğer Kapsamlı Gelirler veya Giderler | 23 | 19.256.991 | 19.294.040 |
| <i>Yeniden Değerleme ve Ölçüm Kazanç / Kayıpları</i> | | 19.560.905 | 19.560.905 |
| <i>Tanımlanmış Fayda Planları Yeniden Ölçüm Kazanç / Kayıpları</i> | | -303.914 | -266.865 |
| Kar veya Zararda Yeniden Sınıflandırılacak Birikmiş Diğer Kapsamlı Gelirler veya Giderler | 23 | 12.660 | |
| <i>Yabancı Para Çevrim Farkları</i> | | 12.660 | |
| Kardan Ayrılan Kısıtlanmış Yedekler | 23 | 2.776.164 | 2.776.164 |
| Geçmiş Yıllar Karları / Zararları | 23 | -97.524 | -1.405.262 |
| Net Dönem Karı / Zararı | 23 | 1.699.431 | 1.307.738 |
| TOPLAM KAYNAKLAR | | 110.250.588 | 105.344.772 |

EMEK ELEKTRİK ENDÜSTRİSİ ANONİM ŞİRKETİ
31 Aralık 2014 Tarihinde Sona Eren Hesap Dönemine Ait Konsolide Finansal Tablolara ilişkin Dipnotlar
(Tutarlar aksi belirtilmedikçe TL olarak gösterilmiştir.)

| KONSOLİDE KAR VEYA ZARAR TABLOSU (TL) (Para birimi- Türk Lirası (TL)) | Dipnot Referansları | Bağımsız | Bağımsız |
|---|------------------------|--|--|
| | | Denetimden Geçmiş Cari Dönem 01.01.2014 31.12.2014 | Denetimden Geçmiş Geçmiş Dönem 01.01.2013 31.12.2013 |
| KAR VEYA ZARAR KISMI | | | |
| Hasılat | 24 | 61.595.447 | 59.564.858 |
| Satışların Maliyeti (-) | 24 | -44.333.036 | -44.860.592 |
| Ticari Faaliyetlerden Brüt Kar / Zarar | | <u>17.262.411</u> | <u>14.704.266</u> |
| BRÜT KAR / ZARAR | | <u>17.262.411</u> | <u>14.704.266</u> |
| Genel Yönetim Giderleri (-) | 25 | -7.632.085 | -5.651.177 |
| Pazarlama Giderleri (-) | 25 | -4.192.149 | -3.140.424 |
| Araştırma ve Geliştirme Giderleri(-) | 25 | -1.562.702 | -1.123.176 |
| Esas Faaliyetlerden Diğer Gelirler | 27 | 7.039.072 | 6.127.706 |
| Esas Faaliyetlerden Diğer Giderler (-) | 28 | -7.182.168 | -7.299.294 |
| ESAS FAALİYET KARI / ZARARI | | <u>3.732.379</u> | <u>3.617.901</u> |
| Yatırım Faaliyetlerinden Gelirler | | | |
| Yatırım Faaliyetlerinden Giderler (-) | | | |
| Özkaynak Yöntemiyle Değerlenen Yatırımların Karlarından / Zararlarından Paylar | | | |
| FİNANSMAN GİDERİ ÖNCESİ FAALİYET KARI / ZARARI | | <u>3.732.379</u> | <u>3.617.902</u> |
| Finansman Gelirleri | | | |
| Finansman Giderleri (-) | 29 | -1.028.154 | -1.170.081 |
| SÜRDÜRÜLEN FAALİYETLER VERGİ ÖNCESİ KARI / ZARARI | | <u>2.704.225</u> | <u>2.447.820</u> |
| Sürdürülen Faaliyetler Vergi Gideri / Geliri | | -1.004.794 | -1.140.082 |
| Dönemin Vergi Gideri / Geliri | 30 | -1.261.995 | -863.294 |
| Ertelenmiş Vergi Gideri / Geliri | 30 | 257.201 | -276.788 |
| SÜRDÜRÜLEN FAALİYETLER DÖNEM KARI / ZARARI | | <u>1.699.431</u> | <u>1.307.738</u> |
| DURDURULAN FAALİYETLER DÖNEM KARI / ZARARI | | | |
| DÖNEM KARI / ZARARI | | <u>1.699.431</u> | <u>1.307.738</u> |
| Dönem Karı / Zararının Dağılımı | | | |
| Kontrol Gücü Olmayan Paylar | | | |
| Ana Ortaklık Payları | | | |
| Pay Başına Kazanç | | 0,069 | 0,066 |
| Sürdürülen Faaliyetlerden Pay Başına Kazanç | | 0,069 | 0,066 |
| Durdurulan Faaliyetlerden Pay Başına Kazanç | | | |
| Sulandırılmış Pay Başına Kazanç | | 0,069 | 0,066 |
| Sürdürülen Faaliyetlerden Sulandırılmış Pay Başına Kazanç | | 0,069 | 0,066 |
| Sürdürülen Faaliyetlerden Sulandırılmış Pay Başına Kazanç | | | |

EMEK ELEKTRİK ENDÜSTRİSİ ANONİM ŞİRKETİ
31 Aralık 2014 Tarihinde Sona Eren Hesap Dönemine Ait Konsolide Finansal Tablolara ilişkin Dipnotlar
(Tutarlar aksi belirtilmedikçe TL olarak gösterilmiştir.)

| KONSOLİDE DİĞER KAPSAMLI GELİR TABLOSU (Para birimi- Türk Lirası (TL)) | | Bağımsız | |
|---|----|------------------------------------|--|
| | | Denetimden Geçmiş Cari Dönem | Bağımsız Denetimden Geçmiş Geçmiş Dönem |
| | | 01.01.2014 | 01.01.2013 |
| Dipnot Referansları | | 31.12.2014 | 31.12.2013 |
| DÖNEM KARI / ZARARI | | 1.699.431 | 1.307.738 |
| <i>DiĞER KAPSAMLI GELİRLER</i> | | | |
| Kar veya Zararda Yeniden Sınıflandırılmayacaklar | | 37.049 | -266.866 |
| Maddi Duran Varlıklar Yeniden Değerleme Artışları / Azalışları | | | |
| Maddi Olmayan Duran Varlıklar Yeniden Değerleme Artışları / Azalışları | | | |
| Tanımlanmış Fayda Planları Yeniden Ölçüm Kazançları / Kayıpları | 22 | -46.311 | -333.582 |
| Özkaynak Yöntemiyle Değerlenen Yatırımların Diğer Kapsamlı Gelirinden Kar / Zararda Sınıflandırılmayacak Paylar | | | |
| Diğer Kar veya Zarar Olarak Yeniden Sınıflandırılmayacak Diğer Kapsamlı Gelir Unsurları | | | |
| Kar veya Zararda Yeniden Sınıflandırılmayacak Diğer Kapsamlı Gelire İlişkin Vergiler | | | |
| Dönem Vergi Gideri / Geliri | | | |
| Ertelenmiş Vergi Gideri / Geliri | 11 | 9.262 | 66.716 |
| Kar veya Zararda Yeniden Sınıflandırılacaklar | | 12.660 | 0 |
| Yabancı Para Çevrim Farkları | | 11 | 15.825 |
| Kar veya Zararda Yeniden Sınıflandırılacak Diğer Kapsamlı Gelire İlişkin Vergiler Gelir / Giderleri | | | |
| Dönem Vergi Gideri / Geliri | | | |
| Ertelenmiş Vergi Gideri / Geliri | 11 | -3.165 | |
| DiĞER KAPSAMLI GELİR | | -24.389 | -266.866 |
| TOPLAM KAPSAMLI GELİR | | 1.675.042 | 1.040.872 |

Toplam Kapsamlı Gelirin Dağılımı

Kontrol Gücü Olmayan Paylar

Ana Ortaklık Payları

EMEK ELEKTRİK ENDÜSTRİSİ ANONİM ŞİRKETİ
31 Aralık 2014 Tarihinde Sona Eren Hesap Dönemine Ait Konsolide Finansal Tablolara ilişkin Dipnotlar
(Tutarlar aksi belirtilmedikçe TL olarak gösterilmiştir.)

KONSOLİDE ÖZKAYNAK DEĞİŞİM TABLOSU
(Para birimi- Türk Lirası (TL))
Bağımsız Denetimden Geçmiştir.

| ÖNCEKİ DÖNEM | Dip. Ref. | Kar veya Zararda Yeniden Sınıflandırılmayacak Birikmiş Diğer Kapsamlı Gelirler ve Giderler | | Kar veya Zararda Yeniden Sınıflandırılacak Birikmiş Diğer Kapsamlı Gelirler ve Giderler | | | Birikmiş Karlar | | Net Dönem Karı / Zararı | Ana Ortaklığa Bağlı Özkaynaklar | Özkaynak Toplamı | |
|--|-----------|--|----------------------------------|---|--|-------------------------------|----------------------------|-------------------------------------|-------------------------|---------------------------------|------------------|-------------------------------|
| | | Ödenmiş Sermaye | Pay İhraç Primleri / İskontoları | Yeniden Değerleme ve Ölçüm Kazanç / Kayıpları | Tanımlanmış Fay. Plan. Yeniden Ölçüm Kazançlar / Kayıpları | Yabancı Para Çevirim Farkları | Diğer Kazançlar / Kayıplar | Kardan Ayrılan Kısıtlanmış Yedekler | | | | Geçmiş Yıllar Kar / Zararları |
| 01.01.2013 itibariyle bakiyeler (Dönem Başı) | | 19.800.000 | 369.140 | 19.560.905 | 0 | 0 | 0 | 2.776.164 | 1.186.043 | -2.591.305 | 41.100.947 | 41.100.947 |
| Transferler | 23 | | | | | | | | -2.591.305 | 2.591.305 | 0 | 0 |
| Toplam Kapsamlı Gelir | 23 | | | | -266.865 | | | | | 1.307.738 | 1.040.873 | 1.040.873 |
| Diğer Değişiklikler Nedeniyle Artış (Azalış) | | | | | | | | | | | | |
| 31.12.2013 itibariyle bakiyeler (Dönem Sonu) | | 19.800.000 | 369.140 | 19.560.905 | -266.865 | 0 | 0 | 2.776.164 | -1.405.262 | 1.307.738 | 42.141.820 | 42.141.820 |
| CARİ DÖNEM | | | | | | | | | | | | |
| 01.01.2014 itibariyle bakiyeler (Dönem Başı) | | 19.800.000 | 369.140 | 19.560.905 | -266.865 | 0 | 0 | 2.776.164 | -1.405.262 | 1.307.738 | 42.141.820 | 42.141.820 |
| Transferler | 23 | | | | | | | | 1.307.738 | -1.307.738 | 0 | 0 |
| Toplam Kapsamlı Gelir | 23 | | 675.000 | | -37.049 | 12.660 | | | | 1.699.431 | 2.350.042 | 2.350.042 |
| Sermaye Artırımı | 23 | 4.500.000 | | | | | | | | | 4.500.000 | 4.500.000 |
| Diğer Değişiklikler Nedeniyle Artış (Azalış) | 23 | | | | | | | | | | | |
| 31.12.2014 itibariyle bakiyeler (Dönem Sonu) | | 24.300.000 | 1.044.140 | 19.560.905 | -303.914 | 12.660 | 0 | 2.776.164 | -97.524 | 1.699.431 | 48.991.862 | 48.991.862 |

EMEK ELEKTRİK ENDÜSTRİSİ ANONİM ŞİRKETİ
31 Aralık 2014 Tarihinde Sona Eren Hesap Dönemine Ait Konsolide Finansal Tablolara ilişkin Dipnotlar
(Tutarlar aksi belirtilmedikçe TL olarak gösterilmiştir.)

| KONSOLİDE NAKİT AKIM TABLOSU (DOLAYLI YÖNTEM) (Para birimi- Türk Lirası (TL)) | | Bağımsız Denetimden Geçmiş Cari Dönem 01.01.2014 | Bağımsız Denetimden Geçmiş Cari Dönem 01.01.2013 |
|---|------------------------|--|--|
| | Dipnot Referansları | 31.12.2014 | 31.12.2013 |
| A. İŞLETME FAALİYETLERİNDEN KAYNAKLANAN NAKİT AKIŞLARI | | 699.783 | 4.237.922 |
| Dönem Karı / Zararı | 23 | 2.704.224 | 2.447.820 |
| Dönem Net Karı / Zararı Mutabakatı ile İlgili Düzeltmeler | | 3.104.499 | 2.471.814 |
| Amortisman ve İtfa Giderleri ile İlgili Düzeltmeler | 15-16 | 2.437.920 | 2.163.882 |
| Kıdem Tazminatı Karşılıkları | 22 | 524.576 | 118.717 |
| İzin Karşılıkları | 21 | 129.343 | 189.215 |
| Vergi Gideri/Geliri ile İlgili Düzeltmeler | | 12.660 | 0 |
| İşletme Sermayesinde Gerçekleşen Değişimler | | -3.944.830 | 190.011 |
| Stoklardaki Artış / Azalışla İlgili Düzeltmeler | 9 | -4.409.272 | -1.260.365 |
| Ticari Alacaklardaki Artış / Azalışla İlgili Düzeltmeler | 7 | 4.935.446 | -15.866.859 |
| Ticari Borçlardaki Artış / Azalışla İlgili Düzeltmeler | 7 | -2.252.477 | 6.073.465 |
| İşletme Sermayesinde Gerçekleşen Diğer Artış / Azalışla İlgili Düzeltmeler | 8 | -2.218.527 | 11.243.770 |
| Faaliyetlerden Elde Edilen Nakit Akışları | | 1.863.893 | 5.109.645 |
| Vergi Ödemeleri / İadeleri | 8-13 | -1.164.110 | -871.723 |
| B. YATIRIM FAALİYETLERİNDEN KAYNAKLANAN NAKİT AKIŞLARI | | -6.548.264 | -6.145.025 |
| Maddi Ve Maddi Olmayan Duran Varlıkların Satışından Kaynaklanan Nakit Girişleri | 15-16 | -8.119.604 | -4.923.865 |
| Maddi Ve Maddi Olmayan Duran Varlıkların Alımından Kaynaklanan Nakit Çıkışları | 15-16 | 1.571.340 | -1.005.843 |
| Verilen Nakit Avans ve Borçlar | 10 | | -215.317 |
| C. FİNANSMAN FAALİYETLERİNDEN KAYNAKLANAN NAKİT AKIŞLARI | | 6.277.592 | 2.403.231 |
| Pay ve Diğer Özkaynağa Dayalı Araçların İhracından Kaynaklanan Nakit Girişleri | 23 | 5.175.000 | 5.642.079 |
| Borçlanmadan Kaynaklanan Nakit Girişleri | 6 | 1.102.592 | 0 |
| Finansal Kiralama Sözleşmelerinden Kaynaklanan Borç Ödemelerine İlişkin Nakit Çıkışları | 6 | | -3.238.848 |
| YABANCI PARA ÇEVİRİM FARKLARININ ETKİSİNDEN ÖNCE NAKİT VE NAKİT BENZERLERİNDEKİ NET ARTIŞ / AZALIŞ | | 429.111 | 496.128 |
| D. YABANCI PARA ÇEVİRİM FARKLARININ NAKİT VE NAKİT BENZERLERİ ÜZERİNDEKİ ETKİSİ | | 12.660 | 0 |
| NAKİT VE NAKİT BENZERLERİNDEKİ NET ARTIŞ / AZALIŞ | | 441.771 | 496.128 |
| E. DÖNEM BAŞI NAKİT VE NAKİT BENZERLERİ | | 2.063.034 | 1.566.906 |
| DÖNEM SONU NAKİT VE NAKİT BENZERLERİ | | 2.504.805 | 2.063.034 |

EMEK ELEKTRİK ENDÜSTRİSİ ANONİM ŞİRKETİ
31 Aralık 2014 Tarihinde Sona Eren Hesap Dönemine Ait Konsolide Finansal Tablolara İlişkin Dipnotlar
(Tutarlar aksi belirtilmedikçe TL olarak gösterilmiştir.)

1.ŞİRKET'İN ORGANİZASYONU VE FAALİYET KONUSU

Emek Elektrik Endüstrisi A.Ş. 1969 yılında Ankara'da kurulmuştur. Emek Elektrik Endüstrisi A.Ş.'nin hisselerinin %17,14 Barış Elektrik Endüstrisi A.Ş.'ye, %9,30 Mustafa Çağlar Aras, %9,85 Mert Aras'a, %7,41'i ÖZAR Elektrik İnşaat Turizm Mühendislik Eğitim Yatırım İmalat A.Ş.'ye ait olup, %56,30 ise Borsa İstanbul A.Ş. Borsası'nda (BİS) işlem görmektedir. Şirket, Ankara Ticaret Sicil Memurluğu'nda (Akyurt-474) sicil numarası ile tescil edilmiştir.

Şirket'in Ana Faaliyet Konusu

Transformatör, kondansatör, ayırıcı, epoksi reçine izolatör ve elektromekanik teçhizatın üretim, test, pazarlama ve satışı ile yeni üretim alanları yaratmak için araştırma ve geliştirme faaliyetleridir.

Şirket Ünvanı: Emek Elektrik Endüstrisi A.Ş.
Ticaret Sicil Numarası: 474-Akyurt
Mersis No: 8127351926351328
Şirketin İnternet Sitesi: www.emek.com.tr
Merkez İletişim Bilgileri: Balıkhisar Mahallesi Köyiçi Kümeevleri No:574 06750 Akyurt/ANKARA
Üretim Tesisi: Balıkhisar Mahallesi Köy İçi Kümeevleri No: 574 Akyurt / ANKARA adresinde bulunan tesisimiz 31.018 m2 toplam alan üzerinde 10.835,68 m2'lik kapalı alanda faaliyet göstermektedir.

Şirket'in şubesi bulunmamaktadır.

Ortaklık Yapısı ve Şirket'in Sermaye Konusu

Şirket kayıtlı sermaye sistemine tabi olup, kayıtlı sermaye tavanı 60.000.000 TL'dir.

Şirket esas sözleşmesinin 6'ncı maddesinin verdiği yetkiye istinaden Yönetim Kurulu'nun 05.12.2013 tarih 032 no'lu karara ek olarak alınan 18.12.2013 tarih 035 no'lu karar ve Sermaye Piyasası Kurulu'nun 14.01.2014 tarih ve 1/7 sayılı kararı ile onaylanan ihraç belgesi ile ortaklığımız çıkarılmış sermayesinin 19.800.000.-Türk Lirası'ndan 24.300.000.-Türk Lirası'na artırılması dolayısıyla ihraç edilen toplam 4.500.000.- Türk Lirası nominal değerli payların, 1 Türk Lirası nominal değerli beher pay için 1,15 Türk Lirası fiyatla alıcılar ÖZAR Elektrik İnşaat Turizm Mühendislik Eğitim Yatırım İmalat ve Ticaret A.Ş., Mustafa Çağlar ARAS - Mert ARAS'a tahsis işlemi, Borsa İstanbul A.Ş. Toptan Satışlar Pazarı'nda (TSP) 21.01.2014 tarihinde mevzuata uygun şekilde gerçekleştirilmiştir.

31.12.2014 tarihi itibarıyla şirket'in ödenmiş sermaye ve ortaklık yapısı aşağıdaki gibidir:

| Adı | 31.12.2014 | | 31.12.2013 | |
|--------------------------------|-------------|-------------------|-------------|-------------------|
| | Pay Oranı | Pay Tutarı | Pay Oranı | Pay Tutarı |
| Barış Elektrik Endüstrisi A.Ş. | 17,14% | 4.165.305 | 21,04% | 4.165.305 |
| Mustafa Çağlar Aras&Mert Aras | | | 10,97% | 2.172.374 |
| Mustafa Çağlar Aras | 9,30% | 2.259.401 | | |
| Mert Aras | 9,85% | 2.393.572 | | |
| ÖZAR Elk.İnş.Turz.Müh.Eğt.A.Ş. | 7,41% | 1.800.000 | | |
| Halka Arz | 56,30% | 13.681.722 | 67,99% | 13.462.321 |
| TOPLAM | 100% | 24.300.000 | 100% | 19.800.000 |

EMEK ELEKTRİK ENDÜSTRİSİ ANONİM ŞİRKETİ
31 Aralık 2014 Tarihinde Sona Eren Hesap Dönemine Ait Konsolide Finansal Tablolara İlişkin Dipnotlar
(Tutarlar aksi belirtilmedikçe TL olarak gösterilmiştir.)

31.12.2014 tarihi itibarıyla Şirket'te toplam 207 kişi çalışmaktadır. Çalışanların bölümlerine ait detay aşağıdaki gibidir:

| Bölümler | Kişi Sayısı |
|-----------------|-------------|
| Üretim Direkt | 126 |
| Üretim Endirekt | 16 |
| Kalite | 17 |
| Ar-Ge | 10 |
| Satış Pazarlama | 6 |
| Genel Yönetim | 32 |
| TOPLAM | 207 |

Konsolidasyona dahil edilen bağlı ortaklıkların iştirak yüzdeleri aşağıdaki gibidir:

| | 31.12.2014 | 31.12.2013 |
|-------------------------|--------------------|--------------------|
| Adı | İştirak Yüzdesi | İştirak Yüzdesi |
| Emek Elektrik USA, Inc. | 100% | 0% |

Emek Elektrik USA, Inc

Şirket Yağlı ve Epoksi Ölçü Transformatörleri, Ayırıcılar ve Diğer Elektrik Malzemelerin Üretimi, ithalat, ihracat, Satışı ve Dağıtım alanlarında faaliyet yapmak üzere 16.04.2014 tarihinde Amerika'da kurulmuştur. Sermayesi 100.000.-USD'dir.

2. FİNANSAL TABLOLARIN SUNUMUNA İLİŞKİN ESASLAR

2.1. YASAL DEFTER VE FİNANSAL TABLOLAR

2.1.1. Finansal Tabloların UFRS/UMS'lere Uyum Beyanı

Emek Elektrik Endüstrisi A.Ş.'nin mali tabloları Uluslararası Finansal Raporlama Standartları (UFRS) ile uyumlu olarak hazırlanmıştır. Türkiye'de faaliyetlerini sürdürmekte olan Şirket, muhasebe kayıtlarını ve yasal mali tablolarını yürürlükteki ticari ve mali mevzuata ve Maliye Bakanlığı'nın yayınlamış olduğu Tek Düzen Hesap Planı (TDHP) çerçevesine göre tutmaktadır.

Şirket'in ilişikteki finansal tabloları Sermaye Piyasası Kurulu'nun 13 Haziran 2013 tarih ve 28676 sayılı Resmi Gazete'de yayımlanan Seri II, 14.1 nolu "Sermaye Piyasasında Finansal Raporlamaya İlişkin Esaslar Tebliği" ("Tebliğ") hükümlerine uygun olarak, Kamu Gözetimi Muhasebe ve Denetim Standartları Kurumu ("KGK") tarafından yayımlanan uluslararası standartlarla uyumlu olacak şekilde, Türkiye Muhasebe Standartları/Türkiye Finansal Raporlama Standartları ("TMS/TFRS") ile bunlara ilişkin ek ve yorumlar esas alınarak hazırlanmıştır. TMS/TFRS, Uluslararası Finansal Raporlama Standartları'nda ("UFRS") meydana gelen değişikliklere paralellik sağlanması amacıyla tebliğler aracılığıyla güncellenmektedir.

2.2. PARA ÖLÇÜM BİRİMİ VE RAPORLAMA BİRİMİ

Şirket faaliyetlerinde kullanılan fonksiyonel para birimi Türk Lirası (TL) olup, raporlamada aynı para birimi kullanılmıştır.

EMEK ELEKTRİK ENDÜSTRİSİ ANONİM ŞİRKETİ
31 Aralık 2014 Tarihinde Sona Eren Hesap Dönemine Ait Konsolide Finansal Tablolara İlişkin Dipnotlar
(Tutarlar aksi belirtilmedikçe TL olarak gösterilmiştir.)

2.3. YÜKSEK ENFLASYON DÖNEMLERİNDE MALİ TABLOLARIN DÜZELTİLMESİ

SPK'nın 17 Mart 2005 tarih ve 11/367 sayılı kararı uyarınca, Türkiye'de faaliyette bulunan ve SPK Muhasebe Standartları'na (UMS/UFRS uygulamasını benimseyenler dahil) uygun olarak mali tablo hazırlayan şirketler için, 1 Ocak 2005 tarihinden itibaren geçerli olmak üzere enflasyon muhasebesi uygulamasına son verilmiştir. Buna istinaden, 1 Ocak 2005 tarihinden itibaren UMSK tarafından yayımlanmış 29 No'lu "Yüksek Enflasyonlu Ekonomilerde Finansal Raporlama" Standardı ("UMS/TMS 29") uygulanmamıştır. Dolayısıyla 2005 yılı öncesinde aktive alınan, ancak henüz amorti edilmemiş bazı duran varlık kalemleri alış maliyetleri yerine enflasyon düzeltmeleri ile ulaşılmış yeniden değerlendirilmiş değerleri yansıtmaktadır.

2.4. ÖNCEKİ DÖNEM MALİ TABLOLARININ KARŞILAŞTIRILMASI

Muhasebe ilkeleri şirket tarafından sürekli olarak uygulanmakta ve daha önceki dönemlerde uygulanan muhasebe ilkeleri ile tutarlılık göstermektedir. Aşağıdaki paragrafta belirtildiği gibi, herhangi bir hata veya muhasebe politikasında değişiklik olması nedeniyle, geçmiş tarihli mali tablo kalemlerine ilişkin değişiklik olduğu zaman önceki dönem rakamları düzeltilerek raporlanmaktadır.

2.5 KONSOLİDASYONA İLİŞKİN ESASLAR

Bağlı Ortaklıklar

Şirketin bağlı ortaklıklarının detayları aşağıdaki gibidir:

| Adı | 31.12.2014 İştirak Yüzdesi | 31.12.2013 İştirak Yüzdesi | Kuruluş ve Faaliyet Yeri | Faaliyet Alanı |
|-------------------------|----------------------------------|----------------------------------|--------------------------------|---|
| Emek Elektrik USA, Inc. | 100% | 0% | Amerika | Yağlı ve Epoksi Ölçü Transformatörleri, Ayrıcılar ve Diğer Elektrik Malzemelerin Üretimi, ithalat, ihracat, Satışı ve Dağıtımı |

Konsolide finansal tablolar, şirket ve şirket'in bağlı ortaklıkları tarafından kontrol edilen işletmelerin finansal tablolarını kapsar. Kontrol, şirket'in aşağıdaki şartları sağlaması ile sağlanır:

- Yatırım yapılan şirket/varlık üzerinde gücünün olması;
- Yatırım yapılan şirket/varlıktan elde edeceği değişken getirilere açık olması ya da bu getirilere hakkı olması getiriler üzerinde etkisi olabilecek şekilde gücünü kullanabilmesi.
- Yukarıda listelenen kriterlerin en az birinde herhangi bir değişiklik oluşmasına neden olabilecek bir durumun ya da olayın ortaya çıkması halinde şirket yatırımının üzerinde kontrol gücünün olup olmadığını yeniden değerlendirir.
- Şirket'in yatırım yapılan şirket/varlık üzerinde çoğunluk oy hakkına sahip olmadığı durumlarda, ilgili yatırımın faaliyetlerini tek başına yönlendirebilecek/yönetebilecek şekilde yeterli oy hakkının olması halinde, yatırım yapılan şirket/varlık üzerinde kontrol gücü vardır. Şirket, aşağıdaki unsurlar da dahil olmak üzere, ilgili yatırımdaki oy çoğunluğunun kontrol gücü sağlamak için yeterli olup olmadığını değerlendirmesinde konuyla ilgili tüm olayları ve şartları göz önünde bulundurur:
- Şirket'in sahip olduğu oy hakkı ile diğer hissedarların sahip olduğu oy hakkının karşılaştırılması;
- Şirket ve diğer hissedarların sahip olduğu potansiyel oy hakları;
- Sözleşmeye bağlı diğer anlaşmalardan doğan haklar ve şirket'in karar verilmesi gereken durumlarda ilgili faaliyetleri yönetmede (geçmiş dönemlerdeki genel kurul toplantılarında yapılan oylamalar da dahil olmak üzere) mevcut gücünün olup olmadığını gösterebilecek diğer olay ve şartlar.

2.6. MUHASEBE POLİTİKALARINDAKİ DEĞİŞİKLİKLER

Muhasebe politikalarında yapılan önemli değişiklikler ile tespit edilen önemli muhasebe hataları geriye dönük olarak uygulanır ve önceki dönem finansal tabloları yeniden düzenlenir. Eğer muhasebe tahminlerinde değişiklikler olursa bunlar içinde bulunulan yılda ileriye de yönelik olarak düzeltilir.

Bu standartlar yayımlandıklarında hemen uygulamaya girmemekte ve belirli bir tarihten itibaren zorunlu uygulanması öngörülmektedir. Ancak standart bunların erken uygulanmasına izin verebilmektedir. Bu nedenle değişiklikler ve şirket uygulamaları aşağıda özetlenmektedir:

2.6.1. Uluslararası Finansal Raporlama Standartları'ndaki Değişiklikler

1 Ocak - 31 Aralık 2014 hesap dönemine ait konsolide finansal tabloların hazırlanmasında esas alınan muhasebe politikaları, aşağıda belirtilen ve 1 Ocak 2014 tarihi itibarıyla geçerli yeni ve değiştirilmiş standartlar, UFRS Yorumları ve 31 Aralık 2013 tarihi itibarıyla hazırlanan finansal tablolar ile tutarlı olarak uygulanmıştır.

2.6.1.1 Yayımlanan Ama Yürürlüğe Girmemiş ve Erken Uygulamaya Konulmayan Standartlar

TFRS 9 Finansal Araçlar – Sınıflandırma ve Ölçüm

Aralık 2012'de yayınlanan değişiklikle yeni standart, 1 Ocak 2018 tarihi ve sonrasında başlayan yıllık hesap dönemleri için geçerli olacaktır. TFRS 9 Finansal Araçlar standardının ilk safhası finansal varlıkların ve yükümlülüklerin ölçülmesi ve sınıflandırılmasına ilişkin yeni hükümler getirmektedir. TFRS 9'da yapılan değişiklikler esas olarak finansal varlıkların sınıflama ve ölçümünü ve gerçeğe uygun değer farkı kar veya zarara yansıtılarak ölçülen olarak sınıflandırılan finansal yükümlülüklerin ölçümünü etkileyecektir ve bu tür finansal yükümlülüklerin gerçeğe uygun değer değişikliklerinin kredi riskine ilişkin olan kısmının diğer kapsamlı gelir tablosunda sunumunu gerektirmektedir. Standardın erken uygulanmasına izin verilmektedir. Şirket standardın finansal durumu ve performansı üzerine etkilerini değerlendirmektedir.

TMS 16 ve TMS 38 – Uygulanılabilir Amortisman ve İtfa Yöntemlerine Açıklık Getirilmesi

TMS 16 Maddi Duran Varlıklar standardında yapılan değişiklik gelir bazlı amortisman hesaplaması yöntemlerinin maddi duran varlıkların amortisman hesaplamalarında kullanılamayacağını açıkça ifade etmektedir.

TMS 38 Maddi Olmayan Duran Varlıklar standardında yapılan değişiklik, maddi olmayan duran varlıkların amortismanında gelir bazlı amortisman yöntemlerinin kullanılmasının uygun olmayacağı yönünde aksi kanıtlanılabilir bir varsayım uygulamaya koymaktadır. Bu değişiklikler 1 Ocak 2016 ve sonrasında başlayan yıllık hesap dönemleri için geçerlidir ve ileriye dönük olarak uygulanacaktır. Standardın erken uygulamasına izin verilmektedir. Değişikliğin, şirket'in finansal durumu veya performansı üzerinde önemli bir etkisi olması beklenmemektedir.

TFRS 11 – Müşterek Faaliyetlerde Edinilen Payların Muhasebeleştirilmesi

Değişiklikler bir işletme standardın işletme tanımına uygun olan müşterek faaliyetlerde edinilen paylar için TFRS 3 İşletme Birleşmeleri standardının uygulanıp uygulanamayacağına açıklık getirmektedir. Değişiklikler işletme birleşmesi muhasebeleştirilmesinin bir işletme teşkil eden müşterek faaliyetlerde edinilen paylar için uygulanmasını gerektirmektedir. Bu değişiklikler 1 Ocak 2016 ve sonrasında başlayan yıllık hesap dönemleri için geçerlidir ve ileriye dönük olarak uygulanacaktır. Standardın erken uygulamasına izin verilmektedir. Değişikliğin şirket'in finansal durumu veya performansı üzerinde önemli bir etkisi olması beklenmemektedir.

2.6.1.2 Uluslararası Muhasebe Standartları Kurumu (UMSK) Tarafından Yayınlanmış Fakat KGK Tarafından Yayınlanmamış Yeni ve Düzeltilmiş Standartlar ve Yorumlar

Aşağıda listelenen yeni standartlar, yorumlar ve mevcut UFRS standartlarındaki değişiklikler UMSK tarafından yayınlanmış fakat raporlama dönemi içinde henüz yürürlüğe girmemiştir; fakat bu yeni standartlar, yorumlar ve değişiklikler henüz KGK tarafından TMS'ye uyarlanmamıştır/ yayınlanmamıştır ve bu sebeple TMS'nin bir parçasını oluşturmazlar. Buna bağlı olarak UMSK tarafından yayımlanan fakat hali hazırda KGK tarafından yayımlanmayan standartlara UFRS veya UMS şeklinde atıfta bulunmaktadır. Şirket, konsolide finansal tablolarında ve dipnotlarda gerekli değişiklikleri bu standart ve yorumlar TMS'de yürürlüğe girdikten sonra yapacaktır.

UFRS 9 Finansal Araçlar – Riskten Korunma Muhasebesi ve TFRS 9, TFRS 7 ve TMS 39'daki değişiklikler – UFRS 9 (2013)

UMSK Kasım 2013'de, yeni riskten korunma muhasebesi gerekliliklerini ve TMS 39 ve TFRS 7'deki ilgili değişiklikleri içeren UFRS 9'un yeni bir versiyonunu yayınlamıştır. Bu versiyona bağlı olarak işletmeler tüm riskten korunma işlemleri için TMS 39'un riskten korunma muhasebesi gerekliliklerini uygulamaya devam etmek üzere muhasebe politikası seçimi yapabilirler. Buna ek olarak Standart UFRS 9'un eski versiyonlarında yer alan 1 Ocak 2015 zorunlu yürürlük tarihini ertelemektedir.

UFRS 9 (2013)'den sonra yayımlanan UFRS 9 (2014) ile zorunlu yürürlük tarihi 1 Ocak 2018 olarak belirlenmiştir. Şirket, standardın konsolide finansal tablolar üzerinde etkilerini değerlendirmektedir.

UFRS 9 Finansal Araçlar (2014)

Temmuz 2014'de yayımlanan UFRS 9 standardı TMS 39 Finansal Araçlar: Muhasebeleştirme ve Ölçme standardındaki mevcut yönlendirmeyi değiştirmektedir. Bu versiyon daha önceki versiyonlarda yayımlanan yönlendirmeleri de içerecek şekilde finansal varlıklardaki değer kaybının hesaplanması için yeni bir beklenen kredi kayıp modeli de dahil olmak üzere finansal araçların sınıflandırılması ve ölçülmesi ve yeni genel riskten korunma muhasebesi gereklilikleri ile ilgili güncellenmiş uygulamaları içermektedir. UFRS 9 aynı zamanda TMS 39'da yer alan finansal araçların muhasebeleştirilmesi ve bilanço dışında bırakılması ile ilgili uygulamaları yeni UFRS 9 standardına taşımaktadır. UFRS 9 standardı 1 Ocak 2018 ve sonrasında başlayan yıllık hesap dönemleri için geçerlidir. Şirket, standardın konsolide finansal tablolar üzerinde etkilerini değerlendirmektedir.

UFRS 14 Düzenleyici Erteleme Hesapları

UMSK 2012 yılında Oranı Düzenlenmiş Faaliyetler üzerine kapsamlı bir proje başlatmıştır. UMSK projenin bir parçası olarak oranı düzenlenen işletmelerden ilk defa UFRS uygulayacak olanlar için geçici bir çözüm olması açısından kısıtlı kapsamda bir Standart yayımlamıştır. Bu Standart ilk kez UFRS uygulayacak işletmeler için hali hazırda genel kabul görmüş muhasebe prensiplerine göre muhasebeleştirdikleri düzenleyici erteleme hesaplarını UFRS'ye geçişlerinde aynı şekilde muhasebeleştirmelerine izin vermektedir. Bu Standart 1 Ocak 2016 ve sonrasında başlayan yıllık hesap dönemleri için geçerli olup erken uygulamaya izin verilmektedir. Şirket, standardın konsolide finansal tablolar üzerinde etkilerini değerlendirmektedir.

UFRS 15 Müşterilerle Yapılan Sözleşmeler

Yeni standart, Uluslararası Finansal Raporlama Standartları (UFRS) ve Amerika Birleşik Devletleri Genel Kabul Görmüş Muhasebe Prensipleri"nde yer alan rehberlikleri değiştirip; müşterilerle yapılan sözleşmeler için kontrol bazlı yeni bir model getiriyor. Bu yeni standart, hasılatın muhasebeleştirilmesinde, sözleşmede yer alan mal ve hizmetleri ayrıştırma ve zaman boyunca muhasebeleştirme konularında yeni yönlendirmeler getirmekte ve

EMEK ELEKTRİK ENDÜSTRİSİ ANONİM ŞİRKETİ
31 Aralık 2014 Tarihinde Sona Eren Hesap Dönemine Ait Konsolide Finansal Tablolara ilişkin Dipnotlar
(Tutarlar aksi belirtilmedikçe TL olarak gösterilmiştir.)

hasılat bedelinin, gerçeğe uygun değerden ziyade, şirketin hak etmeyi beklediği bedel olarak ölçülmesini öngörmektedir.

Bu değişiklik 1 Ocak 2017 ve sonrasında başlayan yıllık hesap dönemleri için geçerli olup erken uygulamaya izin verilmektedir. Şirket, standardın konsolide finansal tablolar üzerinde etkilerini değerlendirmektedir.

Yatırımcı İşletmenin İştirakine veya İş Ortaklığına Yaptığı Varlık Satışı veya Katkısı (TFRS 10 ve TMS 28'de Değişiklikler)

Bu değişiklikler yürürlükteki konsolidasyon ve özkaynak muhasebesi uygulamalarının arasındaki çelişkiyi ele almaktadır. Değişiklikler transfer edilen varlıkların TFRS 3 İşletme Birleşmeleri standardındaki "iş" tanımına uyması haline bütün kazancın muhasebeleştirilmesini gerektirmektedir. Bu değişiklikler 1 Ocak 2016 ve sonrasında başlayan yıllık hesap dönemleri için geçerlidir ve ileriye dönük olarak uygulanacaktır. Standardın erken uygulamasına izin verilmektedir. Şirket, standardın konsolide finansal tablolar üzerinde etkilerini değerlendirmektedir.

Bireysel Finansal Tablolarda Özkaynak Yöntemi (TMS 27'de Değişiklikler)

Değişiklikler özkaynak yönteminin bireysel finansal tablolarda kullanılmasına izin vermektedir ve bu uygulama sadece iştirak ve iş ortaklıkları için değil bağlı ortaklıklar için de geçerlidir. Bu değişiklikler 1 Ocak 2016 ve sonrasında başlayan yıllık hesap dönemleri için geçerlidir ve geriye dönük olarak uygulanacaktır. Standardın erken uygulamasına izin verilmektedir. Değişikliğin Şirket'in finansal durumu veya performansı üzerinde önemli bir etkisi olması beklenmemektedir.

Açıklama insiyatifi (TMS 1'de değişiklik)

Bu dar kapsamlı değişiklik, TMS 1 Finansal Tabloların Sunuluşu standardını önemli ölçüde değiştirmek yerine, TMS 1'de sunulan gereklilikleri açıklığa kavuşturmaktadır. Değişiklikler çoğu durumda TMS 1'deki ifadelerin aşırı kuralcı yorumlamalarına yanıt vermektedir. Değişiklikler şu konulara açıklık getirmektedir: önemlilik seviyesi, dipnotların sıralaması, alt toplamlar, muhasebe standartları ve açıklamalar. Bu değişiklikler 1 Ocak 2016 ve sonrasında başlayan yıllık hesap dönemleri için geçerlidir. Değişikliğin erken uygulamasına izin verilmektedir. Değişikliğin Şirket'in finansal durumu veya performansı üzerinde önemli bir etkisi olması beklenmemektedir.

UFRS'deki İyileştirmeler

Uygulamadaki standartlar için yayınlanan 'UFRS'de Yıllık İyileştirmeler – 2012-2014 Dönemi' aşağıda sunulmuştur. Değişiklikler 1 Ocak 2016 tarihinden itibaren geçerlidir. Değişikliğin Şirket'in finansal durumu veya performansı üzerinde önemli bir etkisi olması beklenmemektedir.

Yıllık İyileştirmeler - 2012–2014 Dönemi

TFRS 5 Satış Amaçlı Elde Tutulan Duran Varlıklar ve Durdurulan Faaliyetler

Değişiklik, işletmelerin varlıkların (veya varlık gruplarının) elden çıkarılması yöntemini değiştirdikleri ve bu varlıkların dağıtım amaçlı elde tutulan varlık kriterine artık uymadığı durumlarda TFRS 5 gerekliliklerini açıklığa kavuşturmaktadır.

TFRS 7 Finansal Araçlar: Açıklamalar

TFRS 7, işletmenin devredilen finansal varlıklarla ilgisinin devam ettiği ve bu varlıkların finansal durum tablosu dışı bırakıldığı durumlardaki hizmet anlaşmalarının bu standardın gerekli kıldığı açıklamaların kapsamına girdiği durumları açıklığa kavuşturmak amacıyla değiştirilmiştir. TFRS 7 aynı zamanda Açıklamalar: Finansal Varlık ve

EMEK ELEKTRİK ENDÜSTRİSİ ANONİM ŞİRKETİ
31 Aralık 2014 Tarihinde Sona Eren Hesap Dönemine Ait Konsolide Finansal Tablolara İlişkin Dipnotlar
(Tutarlar aksi belirtilmedikçe TL olarak gösterilmiştir.)

Borçların Netleştirilmesi (TFRS 7'de değişiklikler) tarafından getirilen ek açıklama gerekliliklerini açıklığa kavuşturmak üzere değiştirilmiştir.

TMS 19 Çalışanlara Sağlanan Faydalar

TMS 19 iskonto oranının belirlenmesinde kullanılan yüksek kaliteli özel sektör tahvillerinin veya devlet tahvillerinin, faydaların ödeneceği para birimi ile aynı olması konusuna açıklık getirecek şekilde değiştirilmiştir.

TMS 34 Ara Dönem Finansal Raporlama

TMS 34 bazı açıklamaların ara dönem finansal tablolara ait dipnotlara dahil edilmemesi durumunda, bu açıklamaların "ara dönem raporlamanın başka bölümlerinde" sunulabileceği konusuna açıklık getirmek üzere değiştirilmiştir. Örneğin, ara dönem finansal raporlara gönderme yaparak finansal raporlamanın başka bölümlerinde (yönetim yorumları veya risk raporları) bu bilgiler açıklanabilir.

3. ÖNEMLİ MUHASEBE POLİTİKALARININ ÖZETİ

3.1. HÂSILAT

Gelirler, teslimatı gerçekleştirilen işlemlerle ilgili olarak gelir tutarının güvenilir şekilde belirlenebilmesi ve ekonomik yararların şirket'e akmasının muhtemel olması üzerine alınan veya alınabilecek bedelin rayiç değeri üzerinden tahakkuk esasına göre kayıtlara alınır. Net satışlar, mal satışlarından iade, indirim ve iskontoların düşürülmesi suretiyle bulunmuştur.

Aşağıdakilerden doğan ve dönem içinde muhasebeleştirilen her bir önemli hâsılat sınıflandırılması aşağıdaki gibidir:

3.1.1. Mal Satışları

İşletmenin mal satışları mamul haline getirilmiş kuru transformatör (O.G.-Y.G.), yağlı transformatör (O.G.-Y.G.- Ç.Y.G), kondansatör (Ekovar KS, Trifaze) ve ayırıcı satışlarından ibarettir.

3.1.2. Hizmet Satışları

İşletmenin hizmet satışları verilen hizmet ve yapılan fason işlemlerle ilgilidir.

3.2. STOKLAR

Stoklar, elde etme maliyeti ve net gerçekleşebilir değer düşük olanı ile değerlendirilmiştir. Stokların maliyeti tüm satın alma maliyetlerini, dönüştürme maliyetlerini ve stokların mevcut durumuna ve konumuna getirilmesi için katlanılan diğer maliyetleri içerir. Stokların birim maliyeti, 'hareketli ağırlıklı ortalama' maliyet yöntemi ile belirlenir. Net gerçekleşebilir değer, işin normal akışı içinde tahmini satış fiyatından tahmini tamamlama maliyeti ve satışı gerçekleştirmek için gerekli tahmini satış maliyeti toplamının indirilmesiyle elde edilen tutardır. (Dipnot: 9)

UMS 2 Stoklar Standardı stok maliyetlerinin belirlenmesinde mümkün olduğu durumlarda gerçek parti maliyet yönteminin, gerçek maliyetinin belirlenemediği durumlarda ise ilk giren ilk çıkar yöntemi (FIFO) veya ortalama yönteminin kullanılmasını önermektedir. Maliyet; ilk madde ve malzeme, direkt işçilik ve değişken ve sabit genel üretim giderleri belli oranlarda (normal faaliyet kapasitesi göz önünde tutularak) dahil edilmiştir.

3.3. DURAN VARLIKLAR

3.3.1. Maddi Duran Varlıklar:

Maddi duran varlıklar, 1 Ocak 2005 tarihinden önce iktisap edilen kalemler için 31 Aralık 2004 tarihindeki alım gücüyle ifade edilen düzeltilmiş elde etme maliyetleri üzerinden, 1 Ocak 2005 tarihinden sonra

EMEK ELEKTRİK ENDÜSTRİSİ ANONİM ŞİRKETİ
31 Aralık 2014 Tarihinde Sona Eren Hesap Dönemine Ait Konsolide Finansal Tablolara İlişkin Dipnotlar
(Tutarlar aksi belirtilmedikçe TL olarak gösterilmiştir.)

iktisap edilen kalemler için ise elde etme maliyetleri üzerinden, birikmiş amortisman ve mevcutsa kalıcı değer düşüklüğünün indirilmesi sonrasında oluşan net değeri ile mali tablolara yansıtılmaktadır. Maddi duran varlıklara ilişkin amortisman, varlıkların faydalı ömürleri süresince basit amortisman yöntemi kullanılarak ayrılmaktadır.

Kullanılan amortisman oranları aşağıdaki gibidir:

| Sabit Kıymetler | Amortisman Oranı |
|------------------------------|------------------|
| Yeraltı ve Yerüstü Düzenleri | 10-50 Yıl |
| Binalar | 50 Yıl |
| Tesis, Makine ve Cihazlar | 5-15 Yıl |
| Taşıtlar | 3-5 Yıl |
| Demirbaşlar | 3-5 Yıl |
| Özel Maliyetler | 5 Yıl |

Sınırsız ömürleri olması sebebiyle arazi ve arsalar için amortisman ayrılmamaktadır. Bir varlığın kayıtlı değeri, varlığın geri kazanılabilir değerinden daha yüksek ise, kayıtlı değer derhal geri kazanılabilir değerine indirilir. Geri kazanılabilir değer; ilgili varlığın net satış fiyatı ya da kullanımındaki değerinin yüksek olanıdır. Net satış fiyatı, varlığın makul değerinden satışı gerçekleştirmek için katlanılacak maliyetlerin düşülmesi suretiyle tespit edilir. Kullanımındaki değer ise, ilgili varlığın kullanılmasına devam edilmesi suretiyle tespit edilir. Kullanımdaki değer ise, ilgili varlığın kullanılmasına devam edilmesi suretiyle gelecekte elde edilecek tahmini nakit akımlarının bilanço tarihi itibarıyla indirgenmiş tutarlarına artık değerlerinin eklenmesi ile tespit edilir. Maddi duran varlıkların elden çıkartılması nedeniyle elde edilen hasılat ile varlığın en son defter değeri arasındaki net fark, Gelir Tablosu'nda kar veya zarar olarak tek bir kalemde raporlanır.

3.3.2. Maddi Olmayan Duran Varlıklar

Maddi Olmayan Duran Varlıklar, maddi olmayan duran varlıkların amortisman uygulamasında alış tarihleri dikkate alınarak 5 yıl içinde itfa edilmektedir.

Bakım ve onarım giderleri gerçekleştiği tarihte gider yazılır. Eğer bakım ve onarım gideri ile ilgili varlıkta genişleme veya gözle görünür bir gelişme sağlıyorsa aktifleştirilir.

3.4. VARLIKLARIN DEĞER DÜŞÜKLÜĞÜ

Varlıkların kayıtlı değerlerinin, geri kazanılabilir değerlerinden fazla olduğu durumlarda, değer düşüklüğü karşılığı ayırmak suretiyle, varlığın kayıtlı değeri geri kazanılabilir tutarına indirilir ve karşılık gelir tablosuna gider olarak yansıtılır.

Diğer taraftan; nakit üreten varlıkların geri kazanılabilir tutarı, net satış fiyatları ile kullanım değerlerinden yüksek olanıdır. Bahse konu varlıkların kullanım değeri, bu varlıkların sürekli kullanımından ve satışlarından elde edilecek net nakit girişlerinin, uygun bir iskonto oranı ile iskonto edilmiş net bugünkü değerlerini ifade eder.

3.5. BORÇLANMA MALİYETLERİ

Finansal borçlardan kaynaklanan finansman maliyetleri, özellikle varlıkların iktisabı veya inşası ile ilişkilendirildikleri takdirde, özellikle varlıkların maliyet bedeline dahil edilirler. Özellikle varlıklar amaçlandığı şekilde kullanıma veya satışa hazır hale getirilmesi uzun bir süreyi gerektiren varlıkları ifade eder. Diğer borçlanma maliyetleri olduğu dönemde gelir tablosuna kaydedilir.

3.6. FİNANSAL ARAÇLAR

Finansal araçlar aşağıdaki finansal varlık ve borçlardan oluşmaktadır.

3.6.1. Hazır Değerler

Kasa, bankalar ve yoldaki paralar hazır değerleri oluşturmaktadır.

Kasadaki paralar Türk Lirası ve dövizli bakiyelerden oluşmaktadır. Türk Lirası bakiyeler kayıtlı değeriyle, dövizli bakiyelerse bilanço tarihindeki T.C. Merkez Bankası döviz alış kuru ile değerlendirilerek kayıtlarda gösterilmektedir. Aktiflerin değerlendirilmesinde döviz alış kuru, yükümlülüklerin değerlendirilmesinde döviz satış kuru uygulanır.

Banka mevduatları, vadeli ve vadesiz mevduatlardan ve bu mevduatların faizlerinden oluşmaktadır. Türk Lirası mevduatları maliyet değerleriyle, döviz tevdiat hesapları ise bilanço tarihindeki Merkez Bankası döviz alış kuru kullanılmak suretiyle Türk Lirası'na çevrilmiş değerleriyle kayıtlarda gösterilmektedir.

Yabancı para cinsinden hazır değerlerin, bilanço tarihindeki geçerli kurlardan Türk Lirası'na çevrilmiş olması sebebiyle, bu varlıkların gerçeğe uygun değerlerinin kayıtlı değerlerine eşdeğer olduğu kabul edilmektedir. Dönem sonu varlık ve yükümlülükler içerisindeki döviz kalemleri ise bilanço tarihinde yürürlükteki döviz kurları kullanılarak çevrilmektedir. Kur farklarından doğan kazanç ve zararlar cari dönem sonuçlarına yansıtılmaktadır.

Banka mevduatları, kasanın kayıtlı değerlerinin ve alınan çeklerin, bu varlıkların kısa vadelerde elden çıkarılmaları ve değer düşüklüğü riski olmaması nedeniyle, gerçeğe uygun değerleriyle aynı olduğu varsayılmaktadır.

Gerçeğe uygun değer; herhangi bir finansal aracın, alım satım istekli iki taraf arasında, muvazaadan arındırılmış olarak el değiştirdiği değer olup, öncelikle ilgili varlığın borsa değeri, borsa değerinin oluşmaması durumunda ise değerlendirme gününde bu tanıma uygun alım satım değeri, gerçeğe uygun değer olarak kabul edilir.

3.6.2. Ticari Alacaklar

Ticari alacaklar, alıcılara doğrudan mal ve hizmet satmak suretiyle yaratılan finansal varlıklardır.

Ticari alacakların iskonto edilmiş ve şüpheli alacak karşılığı ayrılmış değerlerinin, varlıkların gerçeğe uygun değerine eşdeğer olduğu varsayılmaktadır.

3.6.3. İlişkili Taraflar

İlişkili taraflar; Şirket'i doğrudan veya dolaylı olarak kontrol eden, Şirket ile ortak kontrol altında bulunan, Şirket üzerinde önemli etkileri bulunan, tüzel veya gerçek kişiler ile Şirket'in bağlı ortaklığı, iştiraki veya Şirket'in ortak girişimci olduğu iş ortaklığındaki diğer ortaklardır. Şirket'in veya ana ortaklığının kilit yönetici personeli, yukarıda tanımlanan tarafların herhangi bir yakın aile üyesi ve Şirket ile ilişkili taraf olan bir işletmenin çalışanlarına işten ayrılma sonrasında sağlanan fayda planlarını temsil eden taraflar da ilişkili taraf olarak tanımlanmaktadır.

3.6.4. Kısa ve Uzun Vadeli Banka Kredileri ve Ticari Borçlar

Kısa ve uzun vadeli banka kredileri, anapara ve bilanço tarihi itibarıyla tahakkuk eden faiz giderlerinin toplanması sonucu oluşan değerlerin etkin faiz oranı yöntemi ile iskonto edilmiş tutarları ile kayıtlarda gösterilmektedir. Ticari borçlar, satıcılardan doğrudan mal ve hizmet almak suretiyle oluşan finansal borçlar olup iskonto edilmiş tutarları ile bilançoda gösterilmektedir.

EMEK ELEKTRİK ENDÜSTRİSİ ANONİM ŞİRKETİ
31 Aralık 2014 Tarihinde Sona Eren Hesap Dönemine Ait Konsolide Finansal Tablolara ilişkin Dipnotlar
(Tutarlar aksi belirtilmedikçe TL olarak gösterilmiştir.)

Gerçeğe uygun değer, kısa vadeli banka kredileri, anapara ve bilanço tarihi itibarıyla tahakkuk eden faiz giderlerinin toplanması sonucu oluşan değerlerin etkin faiz oranı üzerinden hesaplanıp bilanço tarihleri itibarıyla tahakkuk etmiş faiz borçlarının eklenmesi suretiyle oluşturulan kayıtlı değerlerine eşdeğer olduğu varsayılmaktadır. Benzer şekilde, ticari borçların iskonto edilmiş maliyet değerleri gerçeğe uygun değerleri olarak kabul edilmiştir.

3.6.5. Finansal Yatırımlar

UMS/UFRS kapsamında finansal varlıklar, Şirket'in bu finansal araçlara hukuki olarak taraf olması durumunda Şirket'in bilançosunda yer alırlar. Bu finansal varlıklar şirketin kısa vadeli yükümlülüklerini yerine getirme amacı dışında, atıl fonlarını değerlendirme, doğrudan faiz, temettü geliri, alım satım karı vs. elde etme veya bir zarardan korunma amacıyla elinde bulundurduğu finansal araçlardır. Bunlar iştirakleri ve bağlı ortaklıkları kapsamaz.

Sınıflandırma

Finansal varlıklar değerlendirme açısından "Gerçeğe uygun değer farkı kar veya zarara yansıtılan finansal varlıklar-Alım Satım Amaçlı Varlıklar", "Vadesine kadar elde tutulacak yatırımlar", "Satılmaya hazır finansal varlıklar" ve "Kredi ve alacaklar" olarak sınıflandırılır. Vadeli banka mevduatları, bankalarda yapılan ters repo işlemleri alacak olarak kabul edilir ve etkin faiz yöntemi ile iskonto edildikten sonra itfa edilmiş maliyetleri üzerinden bilançoya taşınırlar. Satışa da hazır finansal varlıklar esas itibarıyla yakın zamanda elden çıkarma niyeti olmayan, ancak faiz getirisi veya sermaye kazancı elde etmek için elde tutulurlar ve makul değerleri ile ölçülerek bilançoya yansıtılırlar.

Etkin Faiz Yöntemi

Finansal varlığın itfa edilmiş maliyet ile değerlendirilmesi ve ilgili faiz gelirinin ilişkili olduğu döneme dağıtılması yöntemidir. Etkin faiz oranı; finansal aracın beklenen ömrü boyunca veya uygun olması durumunda daha kısa bir zaman dilimi süresince tahsil edilecek tahmini nakit toplamının, ilgili finansal varlığın tam olarak net bugünkü değerine indirgeyen orandır. Gerçeğe uygun değer farkı kar veya zarara yansıtılan finansal varlıklar dışında sınıflandırılan finansal varlıklar ile ilgili gelirler etkin faiz yöntemi kullanılmak suretiyle hesaplanmaktadır.

3.7. KARŞILIKLAR, KOŞULLU BORÇLAR VE YÜKÜMLÜLÜKLER

Şirket yönetimi, geçmiş olaylardan kaynaklanan mevcut bir hukuki veya zımni yükümlülüğün bulunduğu, bu yükümlülüğün yerine getirilmesi için ekonomik fayda içeren kaynakların işletmeden çıkmasının muhtemel olduğu ve söz konusu yükümlülük tutarının güvenilir bir biçimde tahmin edilebildiği durumlarda, ilişikteki finansal tablolarda söz konusu yükümlülük tutarı kadar karşılık ayırmaktadır. Şarta bağlı yükümlülükler, ekonomik fayda içeren kaynakların işletmeden çıkma ihtimalinin muhtemel hale gelip gelmediğinin tespiti amacıyla sürekli olarak değerlendirmeye tabi tutulur. Ekonomik fayda içeren kaynakların işletmeden çıkma ihtimalinin uzak olduğu durumlar hariç finansal tablo dipnotlarında açıklanır. Ekonomik faydanın işletmeye gireceğinin muhtemel hale gelmesi halinde, koşullu varlıkla ilgili olarak finansal tablo dipnotlarında açıklama yapılır.

3.8. KURUM KAZANCI ÜZERİNDEN HESAPLANAN VERGİLER

3.8.1. Kurumlar Vergisi

Türkiye'de kurumların ticari kazancına vergi yasaları gereğince indirimi kabul edilmeyen giderlerin ilave edilerek, vergi yasalarında yer alan istisnaların indirilerek bulunacak yasal vergi matrahına uygulanan kurumlar vergisi oranı % 20'dir. Türk vergi mevzuatına göre mali zararlar, gelecekte oluşacak kurum

EMEK ELEKTRİK ENDÜSTRİSİ ANONİM ŞİRKETİ
31 Aralık 2014 Tarihinde Sona Eren Hesap Dönemine Ait Konsolide Finansal Tablolara İlişkin Dipnotlar
(Tutarlar aksi belirtilmedikçe TL olarak gösterilmiştir.)

kazancından mahsuplaştırılmak üzere beş yıl süre ile taşınabilir. Ancak, mali zararlar, geçmiş yıl karlarından mahsup edilemez. Türkiye’de ödenecek vergiler konusunda vergi idaresi ile mutabakat sağlama gibi bir uygulama yoktur. Kurumlar vergisi beyannameleri hesap döneminin kapandığı ayı takip eden dördüncü ay içerisinde verilir. Vergi incelemesine yetkili makamlar, hesap dönemini takip eden beş yıl süresince vergi beyannamelerini ve bunlara temel olan muhasebe kayıtlarını inceleyebilir ve bulguları neticesinde yeniden tarhiyat yapabilirler.

3.8.2. Ertelenen Vergi

Ertelenen vergiler, yükümlülük metodu kullanılarak, varlıkların ve yükümlülüklerin indirilebilir vergi matrahı ile bunların mali tablolardaki kayıtlı tutarları arasında oluşan geçici farklar üzerinden hesaplanmaktadır. Başlıca geçici farklar, gelir ve giderlerin Tebliğ ile vergi kanunlarına göre değişik mali tablo dönemlerinde muhasebeleşmesinden kaynaklanmaktadır. Ertelenen vergi yükümlülüğü vergiye tabi tüm geçici farklar için hesaplanırken, indirilecek geçici farklardan oluşan ertelenen vergi alacakları, gelecek dönemlerde vergiye tabi kazançlarının olacağı varsayımıyla hesaplanmaktadır.

Şirket ertelenen vergi varlık ve yükümlülüklerini bilanço kalemlerinin Sermaye Piyasası Kurulu’nun Tebliğ XI-29 hükümleri ile yasal finansal tabloları arasındaki farklı değerlendirilmelerin sonucunda ortaya çıkan geçici farkların etkilerini dikkate alarak hesaplamaktadır. Söz konusu geçici farklar genellikle gelir ve giderlerin Tebliğ ve vergi kanunlarına göre değişik raporlama dönemlerinde muhasebeleşmesinden kaynaklanmaktadır.

Ertelenmiş vergi yükümlülükleri, şirket’in geçici farklılıkların ortadan kalkmasını kontrol edebildiği ve yakın gelecekte bu farkın ortadan kalkma olasılığının düşük olduğu durumlar haricinde, bağlı ortaklık ve iştiraklerdeki yatırımlar ile ilişkilendirilen vergilendirilebilir geçici farkların tümü için hesaplanır. Bu tür yatırım ve paylar ile ilişkilendirilen vergilendirilebilir geçici farklardan kaynaklanan ertelenmiş vergi varlıkları, yakın gelecekte vergiye tabi yeterli kar elde etmek suretiyle söz konusu farklardan yararlanmanın kuvvetle muhtemel olması ve gelecekte ilgili farkların ortadan kalkmasının muhtemel olması şartlarıyla hesaplanmaktadır.

3.9. ÇALIŞANLARA SAĞLANAN FAYDALAR

Çalışanlara Sağlanan Kısa Vadeli Fayda Planları

Şirket çalıştırdığı işçilere verdikleri hizmetler karşılığı olarak ücret ödemektedir. Hizmetin verildiği dönemde hizmetin ödenmesi esas olmakla birlikte, henüz ödenmeyenler bilançoda diğer borçlar içinde yer alır. Bunlar için bir katkı planı bulunmamaktadır. Eğer işçiye yasal olarak kazandığı izin hakkı kullanılmaz ise ve bunun kullanımı izleyen yılla taşınıyor ise bunun için yapılacak ödemenin miktarı hesapların ve bilançoda “Çalışanlara Sağlanan Kısa Vadeli Faydalara İlişkin Karşılıklar” içinde raporlanırlar. Bunların bilançoya taşınmasında ödeneceği beklenen tarihe göre bir iskontoya tabi tutma işlemi gerçekleştirilmez.

Çalışanlara Sağlanan Uzun Vadeli Fayda Planları

Mevcut İş Kanunu, şirketi kötü davranış dışındaki nedenlerle işine son verilen personel dışındaki her personele her bir hizmet yılı için en az 30 günlük kıdem tazminatı ödemekle yükümlü tutmaktadır. Bu nedenle şirketin taşıdığı toplam yükü ifade eden gelecekteki ödemeleri tahmin etmesi ve tahminlerle bulunan ödemelerin iskontoya tabi tutularak net bugünkü değere getirilmesi gerekmektedir. Şirket bu amaçla “birim yükümlülük yöntemi” veya “beklenen hakların net şimdiki değeri” yöntemini kullanmakta ve böylece bilanço günü itibarıyla toplam yükümlülüğünün iskonto edilmiş net değerini raporlamaktadır.

EMEK ELEKTRİK ENDÜSTRİSİ ANONİM ŞİRKETİ

31 Aralık 2014 Tarihinde Sona Eren Hesap Dönemine Ait Konsolide Finansal Tablolara İlişkin Dipnotlar
(Tutarlar aksi belirtilmedikçe TL olarak gösterilmiştir.)

Şirket buna uygun şekilde, personelin emekliliğini doldurduğu gün emekli olacağı varsayımı ile ileriye yönelik olarak, emekli olduklarında veya işten çıkarıldıklarında ödeneceği tahmin edilen kıdem tazminatı yükümlülüğünü bulmaya çalışır. Erkeklerde 25 yılını, kadınlarda 20 yılını dolduran personelin emekli olacağı varsayımı yapılır ve kıdem tazminatının da bu tarihte ödeneceği kabul edilir. Ödeneceği tahmini yapılan bu toplam yükümlülüğün içinde personelin bilanço tarihi itibarıyla kıdemi nedeniyle almaya hak kazandığı bölümün net bu günkü değeri kıdem tazminatı karşılığı olarak bilançoya alınır. Geçmiş dönemlerde kıdem tazminatı almaya hak kazanmadan ayrılan personel sayısının toplam personel sayısına oranının ileriki dönemlerde de aynen tekrarlanacağını varsayılır ve toplam yük bu oranda azaltılır. Gelecekte ödenecek yükümlülüğün bilanço gününün değerine indirgenmesinde kullanılan iskonto oranı ise borsada işlem gören uzun vadeli devlet tahvillerinin ortalamasıdır.

İki dönem arasında değişen toplam kıdem tazminatı yükü, faiz maliyeti, cari dönem hizmet maliyeti ve aktüeryal kazanç ve kayıp kısımlarına ayrılır. Faiz Maliyeti; bir önceki hesap döneminde bilanço da yer alan yükümlülüğün dönem içinde kullanımının maliyetidir ve çalışmaya devam eden kişilere ilişkin yükümlülüğün dönem başındaki tutarının, o yılda kullanılan iskonto oranı ile çarpılmış tutarıdır. Bu tutar Kar Zarar Tablosunda finansman giderleri içinde raporlanır. Cari dönem hizmet maliyeti ise içinde bulunulan hesap döneminde çalışanların çalışmaları karşılığında hak ettikleri kıdem tazminatının ödeneceği dönemde ulaşması beklenen tutarının iskonto oranı ile bilanço gününe getirilmesinden kaynaklanan kısmıdır. Bunun dışındaki farklar ise aktüeryal kazanç ve kayıpları yansıtır. Cari Dönem Hizmet Maliyeti Kar Zarar Tablosu'nda Mamul/Hizmet Üretim Maliyeti ve Pazarlama Satış ve Dağıtım Giderleri veya Genel Yönetim Giderleri içinde çalışanın hizmet yeri veya ürünün maliyeti olarak raporlanırlar. Bir önceki dönemde hesaplar yapılırken yapılan tahmin ve varsayımlar ile gerçekleşenlerin farkından oluşan Aktüeryal Kazanç ve Kayıplar ise Diğer Kapsamlı Gelirler içinden geçirildikten sonra bilanço özkaynaklar içerisinde raporlanırlar.

3.10. NAKİT AKIM TABLOSU

Nakit akım tablosunda, döneme ilişkin nakit akımları esas, yatırım ve finansman faaliyetlerine dayalı bir biçimde sınıflandırılarak raporlanır.

Esas faaliyetlerden kaynaklanan nakit akımları, Şirket'in transformatör ve kondansatör satışlarından kaynaklanan nakit akımlarını gösterir. Yatırım faaliyetleriyle ilgili nakit akımları, Şirket'in yatırım faaliyetlerinde (sabit yatırımlar ve finansal yatırımlar) kullandığı ve elde ettiği nakit akımlarını gösterir.

Finansman faaliyetlerine ilişkin nakit akımları, Şirket'in finansman faaliyetlerinde kullandığı kaynakları ve bu kaynakların geri ödemelerini gösterir. Hazır değerler, nakit para, vadesiz mevduat ve satın alım tarihinden itibaren vadeleri 3 ay veya 3 aydan daha az olan, hemen nakde çevrilebilecek olan ve önemli tutarda değer değişikliği riskini taşımayan yüksek likiditeye sahip diğer kısa vadeli yatırımlardır.

3.11. KUR DEĞİŞİMİNİN ETKİLERİ

Yıl içinde gerçekleşen yabancı para işlemleri, işlemin gerçekleştiği tarihte geçerli olan kur üzerinden Türk Lirası'na çevrilmektedir. Dönem sonu varlık ve yükümlülükler içerisindeki döviz kalemleri ise bilanço tarihinde yürürlükteki döviz kurlarıyla çevrilmektedir. Kur farklarından doğan kazanç ve zararlar cari dönem sonuçlarına yansıtılmaktadır.

31.12.2014 tarihindeki yabancı para cinsinden bilanço kalemlerinin çevriminde kullanılan ilgili döviz kurları aşağıdaki gibidir.

| Tarihler | GBP | | USD | | EUR | | CHF | |
|------------|--------|--------|--------|--------|--------|--------|--------|--------|
| | Alış | Satış | Alış | Satış | Alış | Satış | Alış | Satış |
| 31.12.2013 | 3,5114 | 3,5297 | 2,1343 | 2,1381 | 2,9365 | 2,9418 | 2,3899 | 2,4052 |
| 31.12.2014 | 3,5961 | 3,6149 | 2,3189 | 2,3230 | 2,8207 | 2,8258 | 2,3397 | 2,3548 |

3.12. İLİŞKİLİ TARAFALAR

Aşağıdaki kriterlerden birinin varlığında, taraf şirket ile ilişkili sayılır:

- (a) Söz konusu tarafın, doğrudan ya da dolaylı olarak bir veya birden fazla aracı yoluyla:
 - i. Şirket'i kontrol etmesi, Şirket tarafından kontrol edilmesi ya da Şirket ile ortak kontrol altında bulunması (ana ortaklıklar, bağlı ortaklıklar ve aynı iş dalındaki bağlı ortaklıklar dahil olmak üzere);
 - ii. Şirket üzerinde önemli etkisinin olmasını sağlayacak payının olması veya
 - iii. Şirket üzerinde ortak kontrole sahip olması;
- (b) Tarafın, şirket'in bir iştiraki olması;
- (c) Tarafın, şirket'in ortak girişimci olduğu bir iş ortaklığı olması;
- (d) Tarafın, şirket'in veya ana ortaklığının kilit yönetici personelinin bir üyesi olması;
- (e) Tarafın, (a) ya da (d) de bahsedilen herhangi bir bireyin yakın bir aile üyesi olması;
- (f) Tarafın; kontrol edilen, ortak kontrol edilen ya da önemli etki altında veya (d) ya da (e)'de bahsedilen herhangi bir bireyin doğrudan ya da dolaylı olarak önemli oy hakkına sahip olduğu bir işletme olması;
- (g) Tarafın, işletmenin ya da işletme ile ilişkili taraf olan bir işletmenin çalışanlarına işten ayrılma sonrasında sağlanan fayda planları olması, gerekir.

İlişkili taraflarla yapılan işlem, ilişkili taraflar arasında kaynaklarının, hizmetlerin ya da yükümlülüklerin bir bedel karşılığı olup olmadığına bakılmaksızın transferidir.

Yukarıdaki kriterler doğrultusunda şirketin belirlediği ilişkili taraflarla yapılan ticari ve diğer faaliyetler ilgili dipnotlarda detaylandırılmıştır.

3.13. HİSSE BAŞINA KAZANÇ

Gelir tablosunda belirtilen hisse başına kazanç, net karın, raporlama dönemi boyunca piyasada bulunan hisse senetlerinin ağırlıklı ortalama adedine bölünmesiyle bulunmaktadır.

Şirketler mevcut hissedarlara birikmiş karlardan ve izin verilen yedeklerden hisseleri oranında hisse dağıtarak (bedelsiz hisseler) sermayelerini arttırabilir. Hisse başına kar hesaplanırken, bu bedelsiz hisse ihracı çıkarılmış hisseler olarak sayılır. Dolayısıyla hisse başına kar hesaplanmasında kullanılan ağırlıklı hisse adedi ortalaması hisselerin bedelsiz olarak çıkarılmasını geriye dönük olarak uygulamak suretiyle elde edilir.

3.14. BİLANÇO TARİHİNDEN SONRAKİ OLAYLAR

Bilanço tarihinden sonraki olaylar; kara ilişkin herhangi bir duyuru veya diğer seçilmiş finansal bilgilerin kamuya açıklanmasından sonra ortaya çıkmış olsalar bile, bilanço tarihi ile bilançonun yayımı için yetkilendirilme tarihi arasındaki tüm olayları kapsar. Bilanço tarihinden sonraki düzeltme gerektiren olayların ortaya çıkması durumunda, mali tablolara alınan tutarları bu yeni duruma uygun şekilde düzeltilmekte, bilanço tarihinden sonra ortaya çıkan düzeltme gerektirmeyen olayların olması halinde ise önemli olması durumunda ilgili dönemde açıklanmaktadır.

3.15. ŞARTA BAĞLI VARLIKLAR VE YÜKÜMLÜLÜKLER

Geçmiş olaylardan kaynaklanan ve mevcudiyeti işletmenin tam olarak kontrolünde bulunmayan gelecekteki bir veya daha fazla kesin olmayan olayın gerçekleşip gerçekleşmemesi ile teyit edilebilmesi mümkün yükümlülükler ve varlıklar mali tablolara alınmamakta ve şarta bağlı yükümlülükler ve varlıklar olarak değerlendirilmektedir.

EMEK ELEKTRİK ENDÜSTRİSİ ANONİM ŞİRKETİ
31 Aralık 2014 Tarihinde Sona Eren Hesap Dönemine Ait Konsolide Finansal Tablolara İlişkin Dipnotlar
(Tutarlar aksi belirtilmedikçe TL olarak gösterilmiştir.)

4. NAKİT VE NAKİT BENZERLERİ

| | 31.12.2014 | 31.12.2013 |
|----------------------|------------------|------------------|
| Kasa | 7.169 | 7.044 |
| Alınan Çekler | - | - |
| Bankalar | 2.497.635 | 2.055.990 |
| -Vadesiz TL Mevduat | 325.763 | 101.984 |
| -Vadesiz USD Mevduat | 100.100 | 31.215 |
| -Vadesiz EUR Mevduat | 2.071.772 | 1.922.784 |
| -Vadesiz GBP Mevduat | - | 7 |
| TOPLAM | 2.504.804 | 2.063.034 |

5. FİNANSAL YATIRIMLAR

| | 31.12.2014 | 31.12.2013 |
|---|----------------|----------------|
| Uzun Vadeli Finansal Yatırımlar | | |
| İştirakler | 692.000 | 680.000 |
| -VAEST Silikon Kompozit Uyg.İmlt.ve Ticaret A.Ş | 680.000 | 680.000 |
| -Emek Araştırma Geliştirme Dan.San.ve Tic.A.Ş. | 12.000 | - |
| TOPLAM | 692.000 | 680.000 |

6. KISA VE UZUN VADELİ BORÇLANMALAR

| | 31.12.2014 | 31.12.2013 |
|---|------------------|------------------|
| Kısa Vadeli Finansal Borçlar | | |
| Banka Kredileri | 4.825.713 | 3.758.529 |
| Finansal Kiralama İşlemlerinden Doğan Borçlar | 701.418 | 578.866 |
| Ertelenmiş Finansal Kiralama Borçları (-) | -68.311 | -58.690 |
| TOPLAM | 5.458.820 | 4.278.705 |
| Uzun Vadeli Finansal Borçlar | | |
| Banka Kredileri | 1.885.039 | 1.989.363 |
| Finansal Kiralama İşlemlerinden Doğan Borçlar | 453.269 | 414.027 |
| Ertelenmiş Finansal Kiralama Borçları (-) | -34.554 | -22.114 |
| TOPLAM | 2.303.754 | 2.381.276 |

FİNANSAL KİRALAMA İLE İLGİLİ SÖZLEŞME

Laboratuvar bölümünde kullanılmak üzere 'Reaktör Cihazı' alımı ile ilgili 08.06.2011 tarihinde İş Finansal Kiralama A.Ş. ile 1100358702 sayılı finansal kiralama sözleşmesi düzenlenmiştir. Sözleşme peşinat ödemesi 26.08.2011 tarihinde başlamış olup 26.09.2016 tarihinde sona erecektir. Taksit ödemeleri 3 yıllık süreyi kapsamaktadır.

Üretim bölümünde kullanılmak üzere 'Vakum Pompası' alımı ile ilgili 08.06.2011 tarihinde İş Finansal Kiralama A.Ş. ile 1100358703 sayılı finansal kiralama sözleşmesi imzalanmıştır. Sözleşme 03.10.2011 tarihinde peşinat ödemesi ile başlamış olup 25.07.2014 tarihinde sona erecektir. Taksit ödemeleri 3 yıllık süreyi kapsamaktadır.

EMEK ELEKTRİK ENDÜSTRİSİ ANONİM ŞİRKETİ
31 Aralık 2014 Tarihinde Sona Eren Hesap Dönemine Ait Konsolide Finansal Tablolara İlişkin Dipnotlar
(Tutarlar aksi belirtilmedikçe TL olarak gösterilmiştir.)

Üretim bölümünde kullanılmak üzere 'Forklift' alımı ile ilgili 26.09.2012 tarihinde İş Finansal Kiralama A.Ş. ile 1200676103 sayılı finansal kiralama sözleşmesi imzalanmıştır. Sözleşme 01.10.2012 tarihinde peşinat ödemesi ile başlamış olup 19.12.2017 tarihinde sona erecektir. Taksit ödemeleri 3 yıllık süreyi kapsamaktadır.

Laboratuvar bölümünde kullanılmak üzere 'Darbe Jeneratörü' alımı ile ilgili 26.09.2012 tarihinde İş Finansal Kiralama A.Ş. ile 1200676101 sayılı finansal kiralama sözleşmesi imzalanmıştır. Sözleşme 02.11.2012 tarihinde peşinat ödemesi ile başlamış olup 21.08.2018 tarihinde sona erecektir. Taksit ödemeleri 3 yıllık süreyi kapsamaktadır.

Üretim bölümünde kullanılmak üzere 'Vakum Pompası' alımı ile ilgili 26.09.2012 tarihinde İş Finansal Kiralama A.Ş. ile 1200676102 sayılı finansal kiralama sözleşmesi imzalanmıştır. Sözleşme 01.10.2012 tarihinde peşinat ödemesi ile başlamış olup 02.03.2018 tarihinde sona erecektir. Taksit ödemeleri 3 yıllık süreyi kapsamaktadır.

Üretim bölümünde kullanılmak üzere 'Yağ Tasfiye Cihazı' alımı ile ilgili 10.05.2013 tarihinde İş Finansal Kiralama A.Ş. ile 1300170801 sayılı finansal kiralama sözleşmesi imzalanmıştır. Sözleşme 21.03.2013 tarihinde peşinat ödemesi ile başlamış olup 06.06.2016 tarihinde sona erecektir. Taksit ödemeleri 3 yıllık süreyi kapsamaktadır.

Genel kullanılmak üzere 'Server' alımı ile ilgili 28.02.2014 tarihinde İş Finansal Kiralama A.Ş. ile 1300751503 sayılı finansal kiralama sözleşmesi imzalanmıştır. Sözleşme 28.02.2014 tarihinde peşinat ödemesi ile başlamış olup 20.03.2017 tarihinde sona erecektir. Taksit ödemeleri 3 yıllık süreyi kapsamaktadır.

Üretim bölümünde kullanılmak üzere 'Kondansatör Sarım ve Liner Sarım Makineleri' alımı ile ilgili 28.08.2014 tarihinde İş Finansal Kiralama A.Ş. ile 1300751501 sayılı finansal kiralama sözleşmesi imzalanmıştır. Sözleşme 01.09.2014 tarihinde peşinat ödemesi ile başlamış olup 24.09.2017 tarihinde sona erecektir. Taksit ödemeleri 3 yıllık süreyi kapsamaktadır.

Laboratuvar bölümünde kullanılmak üzere 'Test Cihazları' alımı ile ilgili 30.10.2014 tarihinde İş Finansal Kiralama A.Ş. ile 1300751502 sayılı finansal kiralama sözleşmesi imzalanmıştır. Sözleşme 29.10.2014 tarihinde peşinat ödemesi ile başlamış olup 04.11.2017 tarihinde sona erecektir. Taksit ödemeleri 3 yıllık süreyi kapsamaktadır.

Rapor tarihi itibarıyla 'Reaktör Cihazı' için 191.873,32 USD, 'Vakum Pompası' için 75.545,67 EUR, 'Forklift' için 36.106,64 USD, 'Darbe Jeneratörü' için 304.200,80 USD, 'Vakum Pompası 2' için 55.805,29 EUR, 'Yağ tasfiye cihazı' için 49.994,60 TL, 'Server' için 38.855,04 USD, 'Kondansatör Sarım ve Liner Sarım Makineleri' için 28.649,28 TL ve 'Test Cihazları' için 80.957,47 EUR ödeme yapılmıştır. Sözleşme ödemeleri düzenli olarak yapılmaktadır.

UMS 17 madde 31 paragraf konusu finansal kiralama işlemine ilişkin açıklamalar;

a) Kiralama konusu her bir varlık için raporlama dönemi sonundaki net defter değeri , 'Reaktör Cihazı' için 241.022 TL, 'Vakum Pompası' için 110.660 TL 'Forklift' için 35.689 TL, 'Darbe Jeneratörü' için 496.817 TL, 'Vakum Pompası 2' için 169.807 TL , 'Yağ Tasfiye Cihazı' için 62.500 TL, 'Server' için 198.227 TL, 'Kondansatör Sarım ve Liner Sarım Makineleri' için 160.379 TL' ve Test Cihazları için 504.109 TL'dir.

EMEK ELEKTRİK ENDÜSTRİSİ ANONİM ŞİRKETİ
31 Aralık 2014 Tarihinde Sona Eren Hesap Dönemine Ait Konsolide Finansal Tablolara İlişkin Dipnotlar
(Tutarlar aksi belirtilmedikçe TL olarak gösterilmiştir.)

Reaktör cihazı için gelecekteki asgari kira ödemeleri raporlama dönemi sonu itibari toplam 250 USD karşılığı 581 TL'dir. Bu tutarın bir yıldan fazla ve beş yıldan az olan 250 USD karşılığı 581 TL 'dir.

Vakum pompası için gelecekteki asgari kira ödemeleri raporlama dönemi sonu itibari ile toplam 250 EUR karşılığı 706 TL'dir. Bu tutarın bir yıldan fazla ve beş yıldan az olanı 250 EUR karşılığı 706 TL'dir.

Forklift için gelecekteki asgari kira ödemeleri raporlama dönemi sonu itibari ile toplam 14.179,50 USD karşılığı 32.939 TL'dir. Bu tutarın bir yıldan az olanı 14.049,50 USD karşılığı 32.637 TL, bir yıldan fazla ve beş yıldan az olanı 130 USD karşılığı 302 TL'dir

Darbe jeneratörü için gelecekteki asgari kira ödemeleri raporlama dönemi sonu itibari ile toplam 117.602,50 USD karşılığı 273.191 TL'dir. Bu tutarın bir yıldan az olanı 117.352,50 USD karşılığı 272.610 TL, bir yıldan fazla ve beş yıldan az olanı 250 USD karşılığı 581 TL'dir

Vakum pompası 2 için gelecekteki asgari kira ödemeleri raporlama dönemi sonu itibari ile toplam 30.915,05 EUR karşılığı 87.360 TL'dir. Bu tutarın bir yıldan az olanı 28.306,20 EUR karşılığı 79.988 TL, bir yıldan fazla ve beş yıldan az olanı 2.608,85 EUR karşılığı 7.372 TL'dir

Yağ Tasfiye Cihazı için gelecekteki asgari kira ödemeleri raporlama dönemi sonu itibari ile toplam 40.048 TL'dir. Bu tutarın bir yıldan az olanı 30.029 TL, bir yıldan fazla ve beş yıldan az olanı 10.019 TL'dir

Server için gelecekteki asgari kira ödemeleri raporlama dönemi sonu itibari ile toplam 88.369,50 USD karşılığı 205.282 TL'dir. Bu tutarın bir yıldan az olanı 42.412,56 USD karşılığı 98.524 TL, bir yıldan fazla ve beş yıldan az olanı 45.956,94 USD karşılığı 106.758 TL'dir

Kondansatör sarım ve Liner sarım makineleri için gelecekteki asgari kira ödemeleri raporlama dönemi sonu itibari ile toplam 179.987 TL'dir. Bu tutarın bir yıldan az olanı 69.669 TL, bir yıldan fazla ve beş yıldan az olanı 110.318 TL'dir

Test Cihazları için gelecekteki asgari kira ödemeleri raporlama dönemi sonu itibari ile toplam 118.286,14 EUR karşılığı 334.253 TL'dir. Bu tutarın bir yıldan az olanı 41.744,52 EUR karşılığı 117.962 TL, bir yıldan fazla ve beş yıldan az olanı 76.541,62 EUR karşılığı 216.291 TL'dir

c) Dönem içerisinde gider olarak muhasebeleştirilen koşullu kira tutarları yoktur.

d) Raporlama dönemi sonu itibariyle, iptal edilemeyen kiralama şeklinde yapılan alt kiralamalar ile ilgili olarak elde edilmesi beklenen asgari kira ödemelerinin toplamı yoktur.

e) Kiracının aşağıda bulunanları içeren ancak bunlarla sınırlı olmayan, önemli kiralama işlemlerine ilişkin genel nitelikler:

1-Koşullu kira ödemelerinin belirlenme esası:

Sabit faizli ödeme

2-Yenileme veya satın alma opsiyonları ile fiyat ayarlama (eskalasyon) hükümlerinin mevcudiyeti ve koşulları:

Kiralayana fon kaynağı sağlayan mali kuruluşların uyguladıkları kredi faiz oranını değiştirmeleri veya piyasalardaki faiz seviyelerinin en az %10 oranında artması halinde

3-Temettü ödemeleri, ek borçlanma ve yeni kiralamalar gibi konularda kira anlaşmalarında yer alan sınırlamalar:

Yoktur.

EMEK ELEKTRİK ENDÜSTRİSİ ANONİM ŞİRKETİ
31 Aralık 2014 Tarihinde Sona Eren Hesap Dönemine Ait Konsolide Finansal Tablolara İlişkin Dipnotlar
(Tutarlar aksi belirtilmedikçe TL olarak gösterilmiştir.)

7. TİCARİ ALACAKLAR / BORÇLAR

| | | |
|--|-------------------|-------------------|
| Ticari Alacaklar | 31.12.2014 | 31.12.2013 |
| <i>Ticari Alacaklar</i> | 19.017.674 | 23.460.243 |
| <i>İlişkili Taraflardan Alacaklar</i> | 165.630 | 159.281 |
| -Yurtiçi | 165.630 | 159.281 |
| <i>İlişkili Olmayan Taraflardan Alacaklar</i> | 18.852.044 | 23.300.962 |
| -Yurtiçi | 11.216.927 | 14.182.942 |
| -Yurtdışı | 7.635.117 | 9.118.020 |
| Alacak Senetleri | 574.532 | 1.079.816 |
| <i>İlişkili Taraflardan Alacak Senetleri</i> | - | - |
| <i>İlişkili Olmayan Taraflardan Alacak Senetleri</i> | 574.532 | 1.079.816 |
| Alacak Senetleri Reeskontu (-) | -5.624 | -18.030 |
| Şüpheli Ticari Alacaklar(*) | 6.924.084 | 3.340.328 |
| Şüpheli Ticari Alacaklar Karşılığı (-) | -6.924.084 | -3.340.328 |
| TOPLAM | 19.586.582 | 24.522.029 |
| <i>(*) Şüpheli Ticari Alacaklar</i> | <i>31.12.2014</i> | <i>31.12.2013</i> |
| Barmek Holding A.Ş. | 4.584.613 | 3.307.559 |
| Türkiye Elektrik İletim A.Ş. | 2.338.071 | - |
| Diğer Şüpheli Ticari Alacaklar | 1.400 | 32.769 |
| TOPLAM | 6.924.084 | 3.340.328 |
| Şüpheli Ticari Alacak Karşılığının 31 Aralık Tarihlerinde Sona Eren Son Altı Aylık Dönemler İçindeki Hareketleri Aşağıdaki Gibidir: | 31.12.2014 | 31.12.2013 |
| 01 Ocak | -3.472.761 | -3.472.761 |
| Yıl içerisinde Ayrılan Karşılıklar | -3.318.890 | - |
| Tahsilâtlar (-) | - | - |
| Yönetim Kurulu Kararı İstinaden | -132.433 | -132.433 |
| Aleyhe Sonuçlanan Davalar (-) | - | - |
| TOPLAM | -6.924.084 | -3.340.328 |
| Ticari Borçlar | 31.12.2014 | 31.12.2013 |
| Ticari Borçlar | 14.743.182 | 14.468.835 |
| İlişkili Taraflardan Ticari Borçlar | 10.442 | - |
| -Yurtiçi | 10.442 | - |
| İlişkili Olmayan Taraflardan Ticari Borçlar | 14.732.740 | 14.468.835 |
| -Yurtiçi Ticari Borçlar | 9.248.832 | 7.872.042 |
| -Yurtdışı Ticari Borçlar | 5.483.908 | 6.596.793 |
| Borç Senetleri | 6.123.741 | 8.779.105 |
| İlişkili Taraflardan Borç Senetleri | - | - |
| İlişkili Olmayan Taraflardan Borç Senetleri | 6.123.741 | 8.778.105 |
| Borç Senetleri Reeskontu(-) | -102.403 | -230.941 |
| Şirket Kredi Kartı Borçları | 22.442 | 51.980 |
| TOPLAM | 20.786.962 | 23.068.979 |

EMEK ELEKTRİK ENDÜSTRİSİ ANONİM ŞİRKETİ
31 Aralık 2014 Tarihinde Sona Eren Hesap Dönemine Ait Konsolide Finansal Tablolara ilişkin Dipnotlar
(Tutarlar aksi belirtilmedikçe TL olarak gösterilmiştir.)

8. DİĞER ALACAKLAR / BORÇLAR

| | 31.12.2014 | 31.12.2013 |
|--|------------------|------------------|
| Kısa Vadeli Diğer Alacaklar | | |
| İlişkili Taraflardan Diğer Alacaklar | 2.804.263 | 2.159.795 |
| Ortaklardan Alacaklar | 2.692.153 | 2.159.795 |
| -Barış Elektrik Endüstrisi A.Ş. | 2.692.153 | 2.159.795 |
| -Diğer Ortaklar | - | - |
| İştiraklerden Alacaklar | 112.110 | - |
| - V.A.E.S.T Silikon Kompozit Uyg. İmlt. A.Ş. | 112.110 | - |
| Bağlı Ortaklıklardan Alacaklar | - | - |
| - Emek Elektrik USA, Inc. | - | - |
| İlişkili Olmayan Taraflardan Diğer Alacaklar | 874.525 | 947.432 |
| Vergi Dairesi-KDV İade Alacağı-Ötv Alacağı | 759.093 | 848.669 |
| Diğer Alacak | 115.432 | 98.763 |
| TOPLAM | 3.678.788 | 3.107.227 |

| | 31.12.2014 | 31.12.2013 |
|--|-------------------|-------------------|
| Uzun Vadeli Diğer Alacaklar | | |
| İlişkili Taraflardan Diğer Alacaklar | 11.305.669 | 11.063.539 |
| -Barmek Holding A.Ş. | 11.305.669 | - |
| -Barmek Holding A.Ş. (Temlik - 27.05.2010) | - | 873.713 |
| -Barmek Holding A.Ş. (Temlik - 08.06.2009) | - | 5.694.162 |
| -Barmek Holding A.Ş. (İş B. Faiz Protokol Temlik 08.06.2009) | - | 1.335.239 |
| -Barmek Holding A.Ş. (Ykb B. Protokol Temlik - 08.06.2009) | - | 3.160.425 |
| İlişkili Olmayan Taraflardan Diğer Alacaklar | 906.194 | 960.194 |
| Verilen Depozito ve Teminatlar | 886.876 | 940.876 |
| Personelden Alacaklar | 19.318 | 19.318 |
| -Kıdem Tazminatı Avansı | 19.318 | 19.318 |
| TOPLAM | 12.211.863 | 12.023.733 |

Müşterek ve müteselsil kefil sıfatıyla müflis Barmek İnşaat ve Tesisat A.Ş.'nin borçlarının yeniden yapılandırılmasına ilişkin temlik kapsamındaki alacaklarla ilgili bilgiler Dipnot 32'de verilmiştir.

| | 31.12.2014 | 31.12.2013 |
|--|------------------|-------------------|
| Kısa Vadeli Diğer Borçlar | | |
| İlişkili Taraflara Diğer Borçlar | 78.269 | 3.064.372 |
| Ortaklara Borçlar | - | - |
| İştiraklere Borçlar | 78.269 | 1.520.032 |
| - V.A.E.S.T Silikon Kompozit Uyg. İmlt. A.Ş. | 78.269 | 1.520.032 |
| Personele Borçlar | 1.003.739 | 1.544.340 |
| İlişkili Olmayan Taraflara Diğer Borçlar | 8.101.273 | 8.320.668 |
| MNM Gürsoy Nak. Tic. Ltd Şti. | 412.869 | 428.254 |
| Factoring İşlemleri | 6.847.433 | 7.070.925 |
| Diğer Çeşitli Borçlar | 840.971 | 821.489 |
| TOPLAM | 9.183.281 | 11.385.040 |

EMEK ELEKTRİK ENDÜSTRİSİ ANONİM ŞİRKETİ
31 Aralık 2014 Tarihinde Sona Eren Hesap Dönemine Ait Konsolide Finansal Tablolara İlişkin Dipnotlar
(Tutarlar aksi belirtilmedikçe TL olarak gösterilmiştir.)

| | 31.12.2014 | 31.12.2013 |
|---|------------------|------------------|
| Uzun Vadeli Diğer Borçlar | | |
| İlişkili Olmayan Tarafalara Diğer Borçlar | 4.796.252 | 3.241.675 |
| Kamu Ertelenmiş Taksitleri | 4.796.252 | 3.241.675 |
| -SSK Taksitlendirmesi | 3.032.757 | 2.961.157 |
| -Vergi Taksitlendirmesi | 1.763.495 | 280.518 |
| -Diğer Taksitlendirmeler | - | - |
| İlişkili Tarafalara Diğer Borçlar | - | - |
| TOPLAM | 4.796.252 | 3.241.675 |

9. STOKLAR

| | 31.12.2014 | 31.12.2013 |
|----------------------|-------------------|-------------------|
| İlk Madde ve Malzeme | 8.278.565 | 5.427.950 |
| Yarı Mamul | 6.488.774 | 5.926.353 |
| Mamuller | 1.970.087 | 2.408.275 |
| Ticari Mallar | - | 37.822 |
| Diğer Stoklar | - | 1.996.070 |
| -Gümrükteki Mallar | - | 1.996.070 |
| TOPLAM | 16.737.426 | 15.796.470 |

10. PEŞİN ÖDENMİŞ GİDERLER

| | 31.12.2014 | 31.12.2013 |
|---|------------------|------------------|
| Kısa Vadeli Peşin Ödenmiş Giderler | | |
| Verilen Sipariş Avansları | 4.709.094 | 1.240.778 |
| İş Avansları | 5.594 | 2.081 |
| Personel Avansları | 16.585 | 30.375 |
| Gelecek Aylara Ait Giderler | 90.908 | 80.570 |
| TOPLAM | 4.822.181 | 1.353.804 |
| Uzun Vadeli Peşin Ödenmiş Giderler | | |
| Gelecek Yıllara Ait Giderler | 3.888 | 3.130 |
| TOPLAM | 3.888 | 3.130 |

11. ERTELENEN VERGİ VARLIK / YÜKÜMLÜLÜK

| 31.12.2014 | Geçici Fark/ İndirilebilir Fark | Ertelenen Vergi Varlığı | Ertelenmiş Vergi Yükümlülüğü |
|-------------------------------|------------------------------------|----------------------------|---------------------------------|
| Gelecek Yıllara Ait Giderler | 3.153.123 | 630.625 | |
| İştirakler | 694.078 | 138.816 | |
| Ticari Alacaklar | 1.587 | 317 | |
| Maddi Duran Varlıklar | -2.759.057 | | 551.811 |
| Maddi Olmayan Duran Varlıklar | 652.419 | 130.484 | |
| Kıdem Tazminatı | -3.099.956 | 619.991 | |
| Krediler | 94.861 | | 18.972 |
| Ticari Borçlar | -19.697 | 3.939 | |

EMEK ELEKTRİK ENDÜSTRİSİ ANONİM ŞİRKETİ
31 Aralık 2014 Tarihinde Sona Eren Hesap Dönemine Ait Konsolide Finansal Tablolara İlişkin Dipnotlar
(Tutarlar aksi belirtilmedikçe TL olarak gösterilmiştir.)

| | | | |
|---|-------------------|------------------|------------------|
| Alınan Avanslar | -22.067 | 4.413 | |
| Maliyet Gider Karşılıkları | -1.002.591 | 200.518 | |
| Diğer Borçlar | -11.695 | 2.339 | |
| Gelecek Aylara Ait Gelirler | -422 | 84 | |
| TOPLAM | | 1.731.527 | 570.784 |
| NET | | 1.160.744 | 0 |
| Aktüeryal Kazanç /Kayıp Değişim | 130.400 | 26.080 | |
| Yeniden Değerleme Kazanç / Kayıp | 24.451.131 | | 4.890.226 |
| Yabancı Para Çevrim Farkları Kazanç / Kayıp | 15.825 | | 3.165 |
| TOPLAM | 24.597.356 | 1.186.824 | 4.893.391 |

| 31.12.2013 | Geçici Fark/ İndirilebilir Fark | Ertelenen Vergi Varlığı | Ertelenmiş Vergi Yükümlülüğü |
|----------------------------------|------------------------------------|----------------------------|---------------------------------|
| Gelecek Yıllara Ait Giderler | 3.070.650 | 614.130 | |
| İştirakler | 694.078 | 138.816 | |
| Ticari Alacaklar | 18.030 | 3.606 | |
| Maddi Duran Varlıklar | -2.361.014 | | 472.203 |
| Maddi Olmayan Duran Varlıklar | 474.965 | 94.993 | |
| Kıdem Tazminatı | -2.204.750 | 440.950 | |
| Krediler | 279.744 | | 55.949 |
| Ticari Borçlar | -16.328 | 3.266 | |
| Alınan Avanslar | -11.998 | 2.400 | |
| Maliyet Gider Karşılıkları | -873.248 | 174.650 | |
| Diğer Borçlar | -14.683 | 2.937 | |
| Gelecek Aylara Ait Gelirler | -3.397 | 679 | |
| Geçmiş Yıl Kar/Zarar | -125.889 | 25.178 | |
| TOPLAM | | 1.501.604 | 528.152 |
| NET | | 973.452 | 0 |
| Aktüeryal Kazanç /Kayıp Değişim | 333.582 | 66.716 | |
| Yeniden Değerleme Kazanç / Kayıp | 24.451.131 | | 4.890.226 |
| TOPLAM | 24.784.713 | 1.040.168 | 4.890.226 |

12. CARI DÖNEM VERGİSİ İLE İLGİLİ VARLIKLAR

| | 31.12.2014 | 31.12.2013 |
|------------------------------|------------|------------|
| Peşin Ödenen Vergi ve Fonlar | - | - |
| TOPLAM | - | - |

13. DİĞER DÖNEN / DURAN VARLIKLAR / DİĞER YÜKÜMLÜLÜKLER

| | 31.12.2014 | 31.12.2013 |
|-----------------------|------------|---------------|
| Diğer Dönen Varlıklar | | |
| Devreden KDV | - | 39.289 |
| TOPLAM | - | 39.289 |

EMEK ELEKTRİK ENDÜSTRİSİ ANONİM ŞİRKETİ
31 Aralık 2014 Tarihinde Sona Eren Hesap Dönemine Ait Konsolide Finansal Tablolara İlişkin Dipnotlar
(Tutarlar aksi belirtilmedikçe TL olarak gösterilmiştir.)

| | 31.12.2014 | 31.12.2013 |
|--|------------------|-------------------|
| Kısa Vadeli Diğer Yükümlülükler | | |
| Alınan Sipariş Avansları | 7.527.602 | 6.963.744 |
| -Yurtiçi Alınan Sipariş Avansları | 2.149.453 | 2.647.410 |
| -Yurtdışı Alınan Sipariş Avansları | 5.378.149 | 4.316.334 |
| Ödenecek Vergi ve Fonlar | 1.009.377 | 368.315 |
| Ödenecek Sosyal Güvenlik Kesintileri | 253.567 | 283.913 |
| Vadesi Geçmiş Ert. Veya Taks. Ver. ve SSK Primleri | 706.650 | 1.042.221 |
| Ödenecek Diğer Yükümlülükler | 850 | 1.615 |
| Gelecek Ay Gelir Tahakkukları | 235.673 | 1.885.663 |
| TOPLAM | 9.733.719 | 10.545.471 |

14. YATIRIM AMAÇLI GAYRİMENKULLER

| | 31.12.2014 | 31.12.2013 |
|---------------------------|-------------------|-------------------|
| Arazi ve Arsalar | 10.069.179 | 8.562.879 |
| Binalar | 3.449.621 | 3.449.621 |
| Birikmiş Amortismanlar(-) | -214.854 | -63.611 |
| TOPLAM | 13.303.946 | 11.948.889 |

Aşağıdaki tabloda Emek Elektrik Endüstrisi A.Ş.'ye ait Yatırım Amaçlı Gayrimenkuller Hareketleri gösterilmiştir:

| 31.12.2014 | 01.01.2014 | Girışler | Çıkışlar | 31.12.2014 |
|---------------------------|-------------------|------------------|----------|-------------------|
| Maliyet | | | | |
| Arazi ve Arsalar | 8.562.879 | 1.506.300 | - | 10.069.179 |
| Binalar | 3.449.621 | - | - | 3.449.621 |
| Birikmiş Amortismanlar(-) | -63.611 | -151.243 | - | -214.854 |
| Net Defter Değeri | 11.948.889 | 1.355.057 | 0 | 13.303.946 |

| 31.12.2013 | 01.01.2013 | Girışler | Çıkışlar | 31.12.2013 |
|---------------------------|------------------|------------------|----------|-------------------|
| Maliyet | | | | |
| Arazi ve Arsalar | 7.429.852 | 1.133.027 | - | 8.562.879 |
| Binalar | 1.602.500 | 1.847.121 | - | 3.449.621 |
| Birikmiş Amortismanlar(-) | -16.025 | -47.586 | - | -63.611 |
| Net Defter Değeri | 9.016.327 | 2.932.562 | 0 | 11.948.889 |

15.MADDİ DURAN VARLIKLAR

| | 31.12.2014 | 31.12.2013 |
|----------------------------|-------------------|-------------------|
| Arazi ve Arsalar | 15.509.000 | 15.509.000 |
| Binalar | 5.580.284 | 3.336.945 |
| Tesis, Makine ve Cihazlar | 17.440.769 | 15.969.532 |
| Taşıtlar | 615.131 | 622.131 |
| Demirbaşlar | 2.757.936 | 574.938 |
| Yapılmakta Olan Yatırımlar | 2.158.029 | 1.435.298 |
| Birikmiş Amortismanlar (-) | -9.485.574 | -7.246.966 |
| TOPLAM | 34.575.574 | 30.200.878 |

EMEK ELEKTRİK ENDÜSTRİSİ ANONİM ŞİRKETİ
31 Aralık 2014 Tarihinde Sona Eren Hesap Dönemine Ait Konsolide Finansal Tablolara ilişkin Dipnotlar
(Tutarlar aksi belirtilmedikçe TL olarak gösterilmiştir.)

Aşağıdaki tabloda Emek Elektrik Endüstrisi A.Ş. 'ye ait Maddi Duran Varlıklar Hareketleri gösterilmiştir:

| 31.12.2014 | 01.01.2014 | Girişler | Çıkışlar | 31.12.2014 |
|----------------------------|-------------------|------------------|-------------------|-------------------|
| Maliyet | | | | |
| Arazi ve Arsalar | 15.509.000 | - | - | 15.509.000 |
| Binalar | 3.336.945 | 2.243.339 | - | 5.580.284 |
| Tesis, Makine ve Cihazlar | 15.969.532 | 1.570.990 | -99.753 | 17.440.769 |
| Taşıtlar | 622.131 | - | -7.000 | 615.131 |
| Demirbaşlar | 574.938 | 2.205.205 | -22.207 | 2.757.936 |
| Yapılmakta Olan Yatırımlar | 1.435.298 | 3.177.303 | -2.454.572 | 2.158.029 |
| Birikmiş Amortismanlar(-) | -7.246.966 | -2.295.982 | 57.374 | -9.485.574 |
| Net Defter Değeri | 30.200.878 | 6.900.855 | -2.526.158 | 34.575.574 |

| 31.12.2013 | 01.01.2013 | Girişler | Çıkışlar | 31.12.2013 |
|----------------------------|-------------------|------------------|-------------------|-------------------|
| Maliyet | | | | |
| Arazi ve Arsalar | 15.509.000 | - | - | 15.509.000 |
| Binalar | 2.379.000 | 957.945 | - | 3.336.945 |
| Tesis, Makine ve Cihazlar | 15.552.782 | 1.310.954 | -894.204 | 15.969.532 |
| Taşıtlar | 529.102 | 166.732 | -73.703 | 622.131 |
| Demirbaşlar | 508.701 | 66.237 | - | 574.938 |
| Yapılmakta Olan Yatırımlar | - | 1.435.298 | - | 1.435.298 |
| Özel Maliyetler | 1.025.544 | 189.822 | -1.215.366 | - |
| Birikmiş Amortismanlar(-) | -5.141.269 | -2.455.667 | 349.970 | -7.246.966 |
| Net Defter Değeri | 30.362.860 | 1.671.321 | -1.833.303 | 30.200.878 |

Şirket 09.07.2012 tarihi itibarıyla konu sabit kıymetlerden Balıkhisar Mahallesi Köy içi Kümeevleri No:574 Akyurt/ ANKARA ve Balıkhisar Mahallesi Köy içi Kümeevleri No:574/A Akyurt/ ANKARA adresinde bulunan gayrimenkullerin UMS 16 yeniden değerlendirme kapsamında TSKB Gayrimenkul Değerleme A.Ş.firmasına 09.07.2012 tarih Rapor No: 2012B69 ve 09.07.2012 tarih Rapor No: 2012B70 sayılı ile değerlemesini yaptırmıştır.

Değerleme sonucuna göre;

Fabrika Binası (574 Nolu) : 17.888.000 TL
Fabrika Binası (574/A Nolu) : 9.000.000 TL
TOPLAM : 26.888.000 TL

Yapılan değerlendirme kapsamında Maddi Duran Varlıkların muhasebe kayıtları yeniden değerlendirme tarihindeki birikmiş amortisman, varlığın brüt defter değeri ile netleştirilmiş, net tutar varlığın yeniden değerlendirme sonrasındaki değere getirilmiştir.

Varlıklar Üzerinde Rehin ve İpotekler

31.12.2014

Şirketin aktifleri üzerindeki ipotek, ticari işletme rehin ile verilen kefalet, teminat mektubu, teminat senedi vb. teminatların toplam tutarı 61.821.375,80.-TL'dir.

EMEK ELEKTRİK ENDÜSTRİSİ ANONİM ŞİRKETİ
31 Aralık 2014 Tarihinde Sona Eren Hesap Dönemine Ait Konsolide Finansal Tablolara İlişkin Dipnotlar
(Tutarlar aksi belirtilmedikçe TL olarak gösterilmiştir.)

31.12.2013

Şirketin aktifleri üzerindeki ipotek, ticari işletme rehin ile verilen kefalet, teminat mektubu, teminat senedi vb. teminatların toplam tutarı 63.823.077,86.-TL'dir.

16. MADDİ OLMAYAN DURAN VARLIKLAR

| | 31.12.2014 | 31.12.2013 |
|----------------------------|----------------|------------------|
| Haklar | 725.558 | 657.609 |
| Geliştirme Giderleri (*) | 287.754 | 1.927.043 |
| Birikmiş Amortismanlar (-) | -66.600 | -18.531 |
| TOPLAM | 946.712 | 2.566.121 |

| (*) | 31.12.2014 | 31.12.2013 |
|-------------------------------------|----------------|------------------|
| Geliştirme Giderleri | 287,754 | 1.927.043 |
| -Silikomiz 550 Geliştirme Giderleri | - | 1.533.840 |
| - Porselen veya Polimer İzolatör | - | 231.910 |
| - Kazan Tipi Endüktif Gerilim | - | 161.293 |
| -170 ve 420 KV Akım Transformatörü | 287.754 | |
| TOPLAM | 287.754 | 1.927.043 |

Aşağıdaki tabloda Emek Elektrik Endüstrisi A.Ş. 'ye ait Maddi Olmayan Duran Varlıklar Hareketleri gösterilmiştir:

| 31.12.2014 | 01.01.2014 | Girişler | Çıkışlar | 31.12.2014 |
|---------------------------|----------------|----------------|-----------------|----------------|
| Maliyet | | | | |
| Haklar | 657.609 | 216.123 | -148.174 | 725.558 |
| Birikmiş Amortismanlar(-) | -18.531 | -48.069 | | -66.600 |
| Net Defter Değeri | 639.078 | 168.054 | -148.174 | 658.958 |

| 31.12.2013 | 01.01.2013 | Girişler | Çıkışlar | 31.12.2013 |
|---------------------------|---------------|----------------|----------|----------------|
| Maliyet | | | | |
| Haklar | 26.041 | 631.568 | - | 657.609 |
| Birikmiş Amortismanlar(-) | -7.932 | -10.599 | | -18.531 |
| Net Defter Değeri | 18.109 | 620.969 | 0 | 639.078 |

17. DEVLET TEŞVİK VE YARDIMLARI

31.12.2014

Yurtdışı Fuar katılımlarından dolayı 43.527 TL teşvik alınmıştır.

31.12.2013

Yoktur.

EMEK ELEKTRİK ENDÜSTRİSİ ANONİM ŞİRKETİ
31 Aralık 2014 Tarihinde Sona Eren Hesap Dönemine Ait Konsolide Finansal Tablolara İlişkin Dipnotlar
(Tutarlar aksi belirtilmedikçe TL olarak gösterilmiştir.)

18. KARŞILIKLAR, KOŞULLU VARLIK VE YÜKÜMLÜLÜKLER

Alacaklar için Alınmış Teminatlar:

31.12.2014

| | TL | USD | USD TL KARŞILIĞI | EUR | EUR TL KARŞILIĞI |
|--------------------|---------|-----|---------------------|-----|---------------------|
| TEDARİKÇİ FİRMALAR | 300.000 | - | - | - | - |
| TOPLAM | 300.000 | 0 | 0 | 0 | 0 |
| TOPLAM (TL) | | | 300.000 | | |

31.12.2013

| BANKA | TL | USD | USD TL KARŞILIĞI | EUR | EUR TL KARŞILIĞI |
|--------------------|----|-----|---------------------|-----|---------------------|
| TEDARİKÇİ FİRMALAR | - | - | - | - | - |
| TOPLAM | 0 | 0 | 0 | 0 | 0 |
| TOPLAM (TL) | | | 0 | | |

DEVAM EDEN DAVA VE İCRA DOSYALARI

Hukuki Davalar

- a) Şirket tarafından açılmış olup 31 Aralık 2014 tarihi itibarıyla devam etmekte olan davalar aşağıda özetlenmiştir:

| Dava Tarihi | Davalı | Konu | Dava Değeri | Son Durum |
|-------------|---|----------------------|--------------|---|
| 26.06.2009 | Türkiye Elektrik İletim A.Ş. | Alacak | 670.540.-EUR | Davanın kabulüne karar verildi, karşı tarafça temyiz edildi. Dosya Yargıtay'dadır. |
| 08.06.2010 | Ankara Valiliği İl Tarım Müdürlüğü | İdari işlemin iptali | | Davanın reddine karar verildi. Temyiz edildi. Danıştay incelemesi devam etmektedir. |
| | Selen'y Elektrik Sanayi ve Ticaret A.Ş. | Menfi Tespit | 35.400.-TL | Davanın kabulüne karar verildi, karşı tarafça temyiz edildi. Dosya Yargıtay'dadır. Yargıtay 15.09.2014'de davayı bozmuştur. |

- b) Şirket tarafından yürütülen ve 31 Aralık 2014 tarihi itibarıyla devam eden icra takipleri aşağıda özetlenmiştir:

| Dava Tarihi | Borçlu | Takip Türü | Takip Tutarı | Son Durum |
|-------------|---------------------|---------------|------------------|---|
| 27.09.2010 | Barmek Holding A.Ş. | İlamsız Takip | 3.307.558,58.-TL | Borçluya ait gayrimenkuller ve ING Bank Ümitköy Şubesindeki hesaba haciz konuldu. Dosya derdesttir. |

EMEK ELEKTRİK ENDÜSTRİSİ ANONİM ŞİRKETİ
31 Aralık 2014 Tarihinde Sona Eren Hesap Dönemine Ait Konsolide Finansal Tablolara İlişkin Dipnotlar
(Tutarlar aksi belirtilmedikçe TL olarak gösterilmiştir.)

| | | | | |
|------------|------------------------------|---------------|------------------|--|
| 13.06.2012 | CS Orion Ltd. Şti. | İlamsız Takip | 1.416,22.-TL | Dosya derdesttir. |
| | PROMİM LTD.ŞTİ. | İlamlı Takip | | Dosya derdesttir. |
| | Türkiye Elektrik İletim A.Ş. | İlamlı Takip | 2.306.701,55.-TL | Ankara 5.Asliye Ticaret Mahkemesinin 2009/415E, 2013/606K sayılı ve 26.12.2013 tarihli kararına ilişkin olarak başlatılan takip. Dosya derdesttir. |
| | Barmek Holding A.Ş. | İlamsız Takip | 1.280.748,47.-TL | 20.03.2014 tarihli vade farkı faturası alacağına ilişkin takip. Dosya derdesttir |
| | Barmek Holding A.Ş. | İlamsız Takip | 35.458,02.-TL | 31.03.2014 tarihli vade farkı faturası alacağına ilişkin takip. Dosya derdesttir. |
| | Barmek Holding A.Ş. | İlamsız Takip | 74.556,23.-TL | 30.06.2014 ve 30.09.2014 tarihli vade farkı faturası alacaklarına ilişkin takip.. |

Aktifler Üzerinde Mevcut İpotek ve Teminatlar

31 Aralık 2014 tarihi itibarıyla şirket'in aktifleri üzerinde Barış Elektrik Endüstrisi A.Ş.'den alınan arsa ve binası dışında ipotek mevcut olmayıp verdiği teminat mektuplarının dökümü aşağıdaki gibidir:

A) VERİLEN TEMİNAT MEKTUPLARI

31.12.2014

| BANKA | TL | USD | USD TL KARŞILIĞI | EUR | EUR TL KARŞILIĞI |
|-------------------------|----------------|---------------|------------------|----------------|------------------|
| TOPRAKBANK-BAYINDIRBANK | 28 | - | - | - | - |
| HALK BANKASI | 64 | - | - | - | - |
| İŞ BANKASI | 40.000 | - | - | - | - |
| PAMUKBANK | 48.230 | 28.500 | 66.206 | 18.567 | 52.466 |
| YAPI KREDİ | - | - | - | - | - |
| ŞEKERBANK | 157.478 | 7.440 | 17.283 | 227.384 | 642.542 |
| HSBC | 100.000 | - | - | 477.774 | 1.350.095 |
| TOPLAM | 345.800 | 35.940 | 83.489 | 723.725 | 2.045.103 |
| TOPLAM (TL) | | | 2.474.392 | | |

EMEK ELEKTRİK ENDÜSTRİSİ ANONİM ŞİRKETİ
31 Aralık 2014 Tarihinde Sona Eren Hesap Dönemine Ait Konsolide Finansal Tablolara İlişkin Dipnotlar
(Tutarlar aksi belirtilmedikçe TL olarak gösterilmiştir.)

| 31.12.2013 | | | | | |
|-----------------------------|------------------|----------------|---------------------|------------------|---------------------|
| BANKA | TL | USD | USD TL KARŞILIĞI | EUR | EUR TL KARŞILIĞI |
| TOPRAKBANK- BAYINDIRBANK | 28 | - | - | - | - |
| HALK BANKASI | 64 | - | - | - | - |
| İŞ BANKASI | 310.000 | - | - | 166.715 | 490.442 |
| PAMUKBANK | 48.230 | 28.500 | 60.936 | 18.567 | 54.620 |
| YAPI KREDİ | 329 | - | - | - | - |
| ŞEKERBANK | 233.071 | 151.655 | 324.254 | 161.345 | 474.645 |
| HSBC | 3.760 | - | - | 685.111 | 2.015.460 |
| TOPLAM | 595.482 | 180.155 | 385.190 | 1.031.738 | 3.035.167 |
| TOPLAM (TL) | 4.015.839 | | | | |

B) VERİLEN TEMİNAT SENETLERİ

| 31.12.2014 | | | | | |
|--------------------|------------------|----------------|---------------------|----------------|---------------------|
| | TL | USD | USD TL KARŞILIĞI | EUR | EUR TL KARŞILIĞI |
| DiĞER | 820.400 | 374.993 | 871.109 | 811.327 | 2.292.648 |
| TOPLAM (TL) | 3.984.157 | | | | |

| 31.12.2013 | | | | | |
|--------------------|------------------|----------------|---------------------|----------------|---------------------|
| | TL | USD | USD TL KARŞILIĞI | EUR | EUR TL KARŞILIĞI |
| DiĞER | 1.082.714 | 695.145 | 1.486.290 | 936.617 | 2.755.340 |
| TOPLAM (TL) | 5.324.344 | | | | |

C) III. KişİLERİN BORCUNU TEMİN AMACI İLE VERİLEN TEMİNAT REHİN VE İPOTEKLER

| ŞİRKET TARAFINDAN VERİLEN TRİ'LER | | 31 Aralık 2014 | 31 Aralık 2013 |
|-----------------------------------|--|-------------------|-------------------|
| A- | Kendi Tüzel Kişiliği Adına Verilen | 30.083.028- | 30.083.028- |
| B- | Tam Konsolidasyon Kapsamına Dahil Edilen Ortaklıklar Lehine Verilenler | - | - |
| C- | Olağan Ticari Faaliyetlerinin Yürütülmesi Amacı İle Diğer 3.Kişilerin Borcunu Temin Amacıyla Verilenler | - | - |
| D- | Diğer Verilen TRİ'ler | 18.479.800 | 17.599.870 |
| | 1- Ana Ortaklık Lehine Verilenler | - | - |
| | 2- B ve C Maddeleri Kapsamına Girmeyen Diğer Grup Şirketleri Lehine Verilenler | 18.479.800 | 17.599.870 |
| | 3- C Maddesi Kapsamına Girmeyen 3.Kişiler Lehine Verilenler | - | - |
| | TOPLAM | 48.562.828 | 47.682.898 |

Şirket'in vermiş olduğu diğer TRİ'lerin şirket'in özkaynaklarına oranı 31.12.2014 tarihi itibarıyla %99,12'dir. (31.12.2013 tarihi itibarıyla % 113,15'dir.)

EMEK ELEKTRİK ENDÜSTRİSİ ANONİM ŞİRKETİ
31 Aralık 2014 Tarihinde Sona Eren Hesap Dönemine Ait Konsolide Finansal Tablolara İlişkin Dipnotlar
(Tutarlar aksi belirtilmedikçe TL olarak gösterilmiştir.)

Şirketin aktifleri üzerindeki ipotek, ticari işletme rehin ile verilen kefalet, teminat mektubu, teminat senedi vb. teminatların toplam tutarı 61.821.375,80.-TL'dir.

19. TAAHHÜTLER

Şirketin bilanço tarihi itibarıyla üretim amaçlı yapılan sözleşmeleri aşağıdaki gibidir:

| | |
|-----------|--|
| -Yurtiçi | : 11.546.141.- EUR |
| -Yurtdışı | : 7.823.171.- EUR |
| TOPLAM | : 19.369.312.- EUR tutarında taahhüdü bulunmaktadır. |

20. DÖNEM KARI VERGİ YÜKÜMLÜLÜĞÜ

| | 31.12.2014 | 31.12.2013 |
|---|------------|------------|
| Dönem Karı Vergi ve Yasal Yük. Karşılığı | 1.142.188 | - |
| Dönem Karının Peşin Öd. Vergi ve Diğer Yük. | -1.142.188 | - |
| TOPLAM | - | - |

21. KISA VADELİ KARŞILIKLAR

| | 31.12.2014 | 31.12.2013 |
|--|------------|------------|
| Çalışanlara Sağlanan Faydalara İlişkin Kısa Vadeli Karşılıklar | | |
| Yıllık izin Ücreti Karşılığı | 1.002.591 | 873.248 |
| TOPLAM | 1.002.591 | 873.248 |

22. ÇALIŞANLARA SAĞLANAN FAYDALARA İLİŞKİN KARŞILIKLAR

Çalışanlara sağlanan faydalar şunlardır:

a) Kısa Vadeli Faydalar

- Ücret
- Sosyal güvenlik primleri
- Yıllık izin ve mazeret izni
- ikramiyeler
- Parasal Olmayan Faydalar (Yemek, yol, araç tahsisi, kira yardımı)

b) Çalışma Dönemi Sonrasında Sağlanan Faydalar

- Emeklilik maaşı
- Sağlık yardımı

c) Çalışmanın Sona Erdirilmesine İlişkin Faydalar

- Kıdem tazminatı
- ihbar tazminatı

EMEK ELEKTRİK ENDÜSTRİSİ ANONİM ŞİRKETİ
31 Aralık 2014 Tarihinde Sona Eren Hesap Dönemine Ait Konsolide Finansal Tablolara İlişkin Dipnotlar
(Tutarlar aksi belirtilmedikçe TL olarak gösterilmiştir.)

Biriken ücretli izinler: Mevcut döneme ilişkin hakların bütünü ile kullanılmaması halinde geleceğe taşınan ve gelecek dönem içerisinde kullanılabilen izinlerdir. Bu izinler işten ayrılmış olmaları halinde kullanılmamış oldukları haklarına ilişkin nakit ödeme yapılmasını talep etme hakkına sahip değil de olabilirler. Çalışanlar, gelecekteki ücret izin haklarını arttıran hizmetlerde bulundukça işletme açısından bir yükümlülük doğar. Çalışanların birikmiş kazanılmamış haklarını kullanmadan işten ayrılabilme olasılığı ilgili yükümlülüğün ölçüm şeklini etkilemesine rağmen, ücretli izinler dahi olsalar, işletme açısından bir yükümlülük mevcuttur ve finansal tablolara yansıtılır.

Şirket, 31.12.2014 tarihi itibarıyla yıllık ücretli izin kullanmayan 155 personeli için birikmiş, ödenmesi halinde yükümlülük oluşturan 1.002.591 TL yıllık izin bedelleri mali tablolara alınmıştır. (31.12.2013: 873.248 TL.)

| Kıdem Tazminatı Karşılığı | 31.12.2014 | 31.12.2013 |
|------------------------------------|------------------|------------------|
| Önceki dönemden devir (01.01.2014) | 2.538.332 | 2.086.033 |
| Cari dönemde eklenen karşılık | 405.785 | 344.249 |
| Faiz Maliyeti | 253.833 | 138.930 |
| Dönem içinde ödenen tazminatlar | -144.305 | -364.461 |
| Parasal kayıp/kazanç | 46.311 | 333.582 |
| Dönem Sonu Bakiyesi | 3.099.956 | 2.538.332 |

Yürürlükteki kanunlara göre, Kurum, emeklilik dolayısıyla veya istifa ve iş kanununda belirtilen davranışlar dışındaki sebeplerle istihdamı sona eren çalışanlarına belirli bir toplu ödeme (Kıdem Tazminatı Ödemesi) yapmakla yükümlüdür. Kurum ileride doğacak bu koşullu yükümlülüğü karşılamak amacıyla her yıl kıdem tazminatı karşılığı ayırır. UMS 19 ("Çalışanlara Sağlanan Faydalar"), şirketin bu yükümlülüklerinin, tanımlanmış fayda planları kapsamında aktüeryal değerlendirme yöntemleri kullanılarak geliştirilmesini öngörür. Kıdem tazminatı yükümlülüğü yasal olarak herhangi bir fonlamaya tabi değildir. Kıdem tazminatı karşılığı, Kurumun çalışanlarının emekli olmasından kaynaklanan gelecekteki muhtemel yükümlülük tutarının bugünkü değerinin tahmin edilmesi yoluyla hesaplanmaktadır. Varsayım, her hizmet yılı için olan azami yükümlülük tutarının enflasyona paralel olarak artacak olmasıdır. Yani işçilere ileride ödenecek ücretin tahmin edilmesinde kullanılan zam oranı şirketin uzun vadeli enflasyon beklentilerine paralel oluşturulmaktadır. Bu doğrultuda, toplam yükümlülüklerin hesaplanmasında kullanılan aktüeryal varsayımlar aşağıda belirtilmiştir. Gelecekte ödenecek yükümlülüğün bugünkü değere indirgenmesinde kullanılan iskonto oranını hesaplarken personelin ayrılacağına düşünüldüğü tarihlerle uyumlu vadeleri taşıyan devlet tahvillerinin bileşik getiri oranı olarak hesaba alınmıştır. Bu oran % 10 tür. Gelecekte ödenecek ücretin tespitinde şirketin zam oranı % 5 olarak alınmıştır. İsteğe bağlı işten ayrılmalar neticesinde ödenmeyip, şirkete kalacak kıdem tazminatı tutarlarının tahmini oranı da dikkate alınmıştır. Çalışanların isteğe bağlı ayrılma oranlarının, geçmiş hizmet süresine tabi olacağı varsayılmış ve geçmiş tecrübenin analizi yapılarak toplam kıdem tazminatı hesaplamak için varsayılan, gelecekte beklenen isteğe bağlı ayrılma beklentisi hesaplamaya yansıtılmıştır. Bu oran ise % 5,33'dir.

23. ÖZKAYNAKLAR

Şirket'in kayıtlı sermaye tavanı 60.000.000 TL'dir. Şirket'in 31 Aralık 2014 tarihi itibarıyla tarihsel ödenmiş sermaye tutarı 24.300.000 TL olup her biri 1.-TL tutarında 24.300.000 adet hisseden oluşmaktadır.

EMEK ELEKTRİK ENDÜSTRİSİ ANONİM ŞİRKETİ
31 Aralık 2014 Tarihinde Sona Eren Hesap Dönemine Ait Konsolide Finansal Tablolara ilişkin Dipnotlar
(Tutarlar aksi belirtilmedikçe TL olarak gösterilmiştir.)

a) Sermaye

| Adı | 31.12.2014 | | 31.12.2013 | |
|--------------------------------|-------------|-------------------|-------------|-------------------|
| | Pay Oranı | Pay Tutarı | Pay Oranı | Pay Tutarı |
| Barış Elektrik Endüstrisi A.Ş. | 17,14% | 4.165.305 | 21,04% | 4.165.305 |
| Mustafa Çağlar Aras&Mert Aras | | | 10,97% | 2.172.374 |
| Mustafa Çağlar Aras | 9,30% | 2.259.401 | | |
| Mert Aras | 9,85% | 2.393.572 | | |
| ÖZAR Elk.inş.Turz.Müh.Eğt.A.Ş. | 7,41% | 1.800.000 | | |
| Halka Arz | 56,30% | 13.681.722 | 67,99% | 13.462.321 |
| TOPLAM | 100% | 24.300.000 | 100% | 19.800.000 |

b) Hisse Senedi İhraç Primleri

| | 31.12.2014 | 31.12.2013 |
|-----------------------------|------------------|----------------|
| Hisse Senedi İhraç Primleri | 1.044.140 | 369.140 |
| TOPLAM | 1.044.140 | 369.140 |

c) Kar veya Zararda Yeniden Sınıflandırılmayacak Birikmiş Diğer Kapsamlı Gelir ve Giderler

| | 31.12.2014 | 31.12.2013 |
|------------------------|-------------------|-------------------|
| Değer Artış Fonları | 19.560.905 | 19.560.905 |
| Aktüeryal Kayıp/Kazanç | -303.914 | -266.865 |
| TOPLAM | 19.256.991 | 19.294.040 |

d) Kar veya Zararda Yeniden Sınıflandırılacak Birikmiş Diğer Kapsamlı Gelir ve Giderler

| | 31.12.2014 | 31.12.2013 |
|------------------------------|---------------|------------|
| Yabancı Para Çevrim Farkları | 12.660 | - |
| TOPLAM | 12.660 | - |

e) Kardan Ayrılan Kısıtlanmış Yedekler

| | 31.12.2014 | 31.12.2013 |
|---------------------|------------------|------------------|
| Yasal Yedekler | 2.756.058 | 2.756.058 |
| Olağanüstü Yedekler | 20.106 | 20.106 |
| TOPLAM | 2.776.164 | 2.776.164 |

f) Geçmiş Yıllar Kar/Zararları

| | 31.12.2014 | 31.12.2013 |
|----------------------|----------------|-------------------|
| Geçmiş Yıl Karları | 11.141.270 | 9.833.533 |
| Geçmiş Yıl Zararları | -11.238.794 | -11.238.795 |
| TOPLAM | -97.524 | -1.405.262 |

EMEK ELEKTRİK ENDÜSTRİSİ ANONİM ŞİRKETİ
31 Aralık 2014 Tarihinde Sona Eren Hesap Dönemine Ait Konsolide Finansal Tablolara ilişkin Dipnotlar
(Tutarlar aksi belirtilmedikçe TL olarak gösterilmiştir.)

g) Dönem Net Karı/Zararı

| | 31.12.2014 | 31.12.2013 |
|-----------------------|------------------|------------------|
| Dönem Net Karı/Zararı | 1.699.431 | 1.307.738 |
| TOPLAM | 1.699.431 | 1.307.738 |

24. HÂSILAT VE SATIŞLARIN MALİYETİ

a) Hâsılat:

| | 01.01.2014 31.12.2014 | 01.01.2013 31.12.2013 |
|--------------------|--------------------------|--------------------------|
| Satışlar | 61.984.082 | 60.000.866 |
| -Yurtiçi Satışlar | 39.321.593 | 39.509.539 |
| -Yurtdışı Satışlar | 22.640.749 | 20.488.030 |
| -Diğer Gelirler | 21.740 | 3.297 |
| Satıştan İade | -346.084 | -436.008 |
| Satış İskontoları | -42.551 | - |
| TOPLAM | 61.595.447 | 59.564.858 |

b) Satışların Maliyeti:

| | 01.01.2014 31.12.2014 | 01.01.2013 31.12.2013 |
|-----------------------------------|--------------------------|--------------------------|
| Dönem Başı Stok | 2.408.275 | 2.748.761 |
| Üretilen Malın Maliyeti | 43.428.969 | 43.320.793 |
| Dönem Sonu Mamul | -1.970.087 | -2.408.275 |
| Üretilerek Satılan Malın Maliyeti | 43.867.157 | 43.661.279 |
| Satılan Ticari Malın Maliyeti | 362.899 | 1.088.324 |
| Diğer Satışların Maliyeti | 102.980 | 110.989 |
| TOPLAM | 44.333.036 | 44.860.592 |

c) Üretim ve Satış Miktarları

| Üretim ve Satış Miktarları | Üretim (Adet) | | Satış (Adet) | |
|---------------------------------------|---------------|------------|--------------|------------|
| | 31.12.2014 | 31.12.2013 | 31.12.2014 | 31.12.2013 |
| Yağlı Tip Transformatör (ÇYG, YG, OG) | 4.981 | 5.291 | 4.934 | 5.224 |
| Yağlı Tip Transformatör (ATK-245-420) | 5 | 37 | - | 27 |
| Güç Kondansatörü (Mvar) | - | - | - | - |
| Trifaze | - | - | - | - |
| OG Epoksi Transformatör | 7.841 | 5.998 | 8.423 | 5.473 |
| Ayırıcı | 258 | 157 | 227 | 197 |

EMEK ELEKTRİK ENDÜSTRİSİ ANONİM ŞİRKETİ
31 Aralık 2014 Tarihinde Sona Eren Hesap Dönemine Ait Konsolide Finansal Tablolara İlişkin Dipnotlar
(Tutarlar aksi belirtilmedikçe TL olarak gösterilmiştir.)

25. FAALİYET GİDERLERİ

| | 01.01.2014 | 01.01.2013 |
|---|-------------------|------------------|
| | 31.12.2014 | 31.12.2013 |
| Pazarlama Satış ve Dağıtım Giderleri | 4.192.149 | 3.140.424 |
| Genel Yönetim Giderleri | 7.632.085 | 5.651.177 |
| Araştırma ve Geliştirme Giderleri | 1.562.702 | 1.123.176 |
| TOPLAM | 13.386.936 | 9.914.777 |
| | 01.01.2014 | 01.01.2013 |
| | 31.12.2014 | 31.12.2013 |
| PAZARLAMA SATIŞ VE DAĞITIM GİDERLERİ | | |
| Personel Giderleri | 918.164 | 789.939 |
| Dışarıdan Sağlanan Fayda ve Hizmetler | 54.473 | 52.008 |
| İhracat Giderleri | 811.498 | 429.327 |
| Nakliye Giderleri | 653.193 | 532.151 |
| Sigorta Giderleri | 30.790 | 29.256 |
| Yurtdışı Komisyon Giderleri | 1.107.607 | 832.896 |
| Çeşitli Giderler | 433.660 | 197.868 |
| Sergi ve Fuar Giderleri | 27.783 | 126.124 |
| Seyahat Giderleri | 152.250 | 150.855 |
| Tükenme Payları ve Amortisman Giderleri | 2.731 | - |
| TOPLAM | 4.192.149 | 3.140.424 |
| | 01.01.2014 | 01.01.2013 |
| | 31.12.2014 | 31.12.2013 |
| GENEL YÖNETİM GİDERLERİ | | |
| Personel Giderleri | 4.288.988 | 3.511.362 |
| Dışarıdan Sağlanan Fayda ve Hizmetler | 213.652 | 218.601 |
| Elektrik, Su, Gaz Giderleri | 53.560 | 131.558 |
| Müşavirlik ve Danışmanlık Hizmetleri | 1.332.414 | 155.051 |
| Banka Masraf ve Komisyon Giderleri | 132.891 | 86.627 |
| Çeşitli Giderler | 571.528 | 548.934 |
| Eğitim, Kültür, Yayınevi Giderleri | 85.809 | 80.564 |
| Kira Giderleri | 110.887 | 103.773 |
| Yolluk ve Seyahat Giderleri | 138.437 | 53.772 |
| Sigorta Giderleri | 97.015 | 61.495 |
| Mahkeme ve Noter Giderleri | 25.840 | 45.968 |
| Sosyal Yardımlar | 101.393 | - |
| Vergi, Resim ve Harç Giderleri | 102.078 | 429.882 |
| Tükenme Payları ve Amortisman Giderleri | 377.593 | 223.590 |
| TOPLAM | 7.632.085 | 5.651.177 |

EMEK ELEKTRİK ENDÜSTRİSİ ANONİM ŞİRKETİ
31 Aralık 2014 Tarihinde Sona Eren Hesap Dönemine Ait Konsolide Finansal Tablolara ilişkin Dipnotlar
(Tutarlar aksi belirtilmedikçe TL olarak gösterilmiştir.)

| | 01.01.2014 | 01.01.2013 |
|---|------------------|------------------|
| | 31.12.2014 | 31.12.2013 |
| ARAŞTIRMA GELİŞTİRME GİDERLERİ | | |
| Personel Giderleri | 1.001.908 | 784.256 |
| Dışarıdan Sağlanan Fayda ve Hizmetler | 1.916 | 37.784 |
| Bakım Onarım Giderleri | 21 | 412 |
| Elektrik, Su, Gaz Giderleri | 62.148 | 103.023 |
| Diğer Danışmanlık Giderleri | 145.663 | - |
| Malzeme Giderleri | 78.551 | 57.600 |
| Çeşitli Giderler | 26.138 | 16.915 |
| Seyahat Giderleri | 65.499 | 14.357 |
| Tükenme Payları ve Amortisman Giderleri | 180.858 | 108.829 |
| TOPLAM | 1.562.702 | 1.123.176 |

26. NİTELİKLERİNE GÖRE GİDERLER

| | 01.01.2014 | 01.01.2013 |
|--------------------------------------|------------------|------------------|
| | 31.12.2014 | 31.12.2013 |
| Amortisman ve İtfa Giderleri | | |
| Üretim Maliyeti | 2.094.865 | 2.116.165 |
| Genel Yönetim Giderleri | 377.593 | 223.590 |
| Araştırma Geliştirme Giderleri | 180.858 | 110.486 |
| Pazarlama Satış ve Dağıtım Giderleri | 2.731 | - |
| TOPLAM | 2.656.047 | 2.450.241 |

| | 01.01.2014 | 01.01.2013 |
|---|-------------------|-------------------|
| | 31.12.2014 | 31.12.2013 |
| Personel Giderleri ve Ortalama Personel Sayısı | | |
| Direkt İşçilik Giderleri | 5.924.191 | 4.849.765 |
| Genel Üretim Maliyetine Verilenler | 1.643.141 | 1.039.352 |
| Ar-Ge Giderlerine Verilenler | 1.001.908 | 784.256 |
| Pazarlama, Satış ve Dağıtım Giderlerine Verilenler | 918.164 | 789.939 |
| Genel Yönetim Giderlerine Verilenler (*) | 4.288.988 | 3.511.362 |
| TOPLAM | 13.776.392 | 10.974.674 |

(*) 2014: Yönetim Kurulu ve üst düzey yöneticilere 764.723 TL ödeme yapılmıştır. (2013: Yönetim Kurulu ile üst düzey yöneticilere 718.134 TL ödeme yapılmıştır.)

**Ortalama Personel Sayısı 31.12.2014 tarihi itibarıyla 207 kişidir. (31.12.2013: 200 kişi)

| | 01.01.2014 | 01.01.2013 |
|--|-------------------|-------------------|
| | 31.12.2014 | 31.12.2013 |
| Direkt İlk Madde ve Malzeme Giderleri | | |
| Direkt İşçilik Giderleri | 5.924.190 | 4.849.765 |
| Genel Üretim Giderleri | 5.509.930 | 5.627.059 |
| Yarı Mamul Kullanımı | -607.380 | - |
| Mamul Stoklarında Değişim | 939.866 | - |
| TOPLAM | 43.867.157 | 43.586.198 |

EMEK ELEKTRİK ENDÜSTRİSİ ANONİM ŞİRKETİ
31 Aralık 2014 Tarihinde Sona Eren Hesap Dönemine Ait Konsolide Finansal Tablolara İlişkin Dipnotlar
(Tutarlar aksi belirtilmedikçe TL olarak gösterilmiştir.)

| | 01.01.2014 | 01.01.2013 |
|--|------------------|------------------|
| | 31.12.2014 | 31.12.2013 |
| Genel Üretim Giderleri | | |
| Personel Giderleri | 1.643.141 | 1.039.352 |
| Tükenme Payları ve Amortisman Giderleri | 2.094.865 | 2.116.165 |
| Dışarıdan Sağlanan Fayda ve Hizmetler | 549.410 | 425.072 |
| Yerli Yardımcı İşletme Malzemeleri | 99.141 | 773.652 |
| Bakım, Onarım Giderleri | 210.428 | 190.127 |
| Elektrik, Su, Gaz Giderleri | 422.488 | 480.772 |
| Çeşitli Giderler | 226.150 | 230.831 |
| Makine, Tesis ve Demirbaş Kira Giderleri | 2.917 | 1.947 |
| Yolluk ve Seyahat Giderleri | 89.772 | 24.059 |
| Kalite Belgesi Giderleri | 27.309 | 67.091 |
| Test Giderleri | 143.121 | 277.991 |
| Vergi, Resim ve Harç Giderleri | 1.188 | - |
| TOPLAM | 5.509.930 | 5.627.059 |

27. ESAS FAALİYETLERDEN DİĞER GELİRLER

| | 01.01.2014 | 01.01.2013 |
|---|------------------|------------------|
| | 31.12.2014 | 31.12.2013 |
| Faaliyetle ilgili Diğer Gelir ve Karlar | 1.213.955 | 781.609 |
| Faiz ve Diğer Temettü Gelirleri | 1.473.662 | 182.250 |
| Menkul Kıymet Satış Karları | - | 896 |
| Kambiyo Karları | 4.160.271 | 4.892.724 |
| Reeskont Faiz Gelirleri | 143.628 | 238.898 |
| Diğer Olağandışı Gelir ve Karlar | 47.556 | - |
| TOPLAM | 7.039.072 | 6.127.706 |

28. ESAS FAALİYETLERDEN DİĞER GİDERLER

| | 01.01.2014 | 01.01.2013 |
|------------------------------------|------------------|------------------|
| | 31.12.2014 | 31.12.2013 |
| Karşılık Giderleri | 1.389.225 | - |
| Diğer Olağan Giderler | - | - |
| Diğer Olağandışı Gider ve Zararlar | 1.143.978 | 948.966 |
| -Gecikme Cezaları | 544.480 | 447.001 |
| -Özel İşlem Vergisi | 9.842 | 9.615 |
| -Bağış ve Yardım | 23.764 | - |
| -Burs Giderleri | 166.232 | - |
| -Diğer | 399.660 | 492.350 |
| Kambiyo Zararları | 4.389.206 | 6.147.093 |
| Reeskont Giderleri | 259.759 | 202.981 |
| Menkul Kıymet Satış Zararları | - | 254 |
| TOPLAM | 7.182.168 | 7.299.294 |

EMEK ELEKTRİK ENDÜSTRİSİ ANONİM ŞİRKETİ
31 Aralık 2014 Tarihinde Sona Eren Hesap Dönemine Ait Konsolide Finansal Tablolara İlişkin Dipnotlar
(Tutarlar aksi belirtilmedikçe TL olarak gösterilmiştir.)

29.FİNANSMAN GİDERLERİ

| | 01.01.2014 | 01.01.2013 |
|---------------------------------|------------------|------------------|
| | 31.12.2014 | 31.12.2013 |
| Kısa Vadeli Borçlanma Giderleri | 1.028.154 | 1.170.081 |
| TOPLAM | 1.028.154 | 1.170.081 |

30. VERGİ VARLIK VE YÜKÜMLÜLÜKLERİ

5520 sayılı Kurumlar Vergisi Kanunu, 21 Haziran 2006 tarih ve 26205 sayılı Resmi Gazete'de yayımlanarak yürürlüğe girmiştir. Kurumlar Vergisi oranı, kurumların ticari kazancına vergi yasaları gereğince indirimi kabul edilmeyen giderlerin ilave edilmesi, vergi yasalarında yer alan istisna ve indirimlerin düşülmesi sonucu bulunacak safi kurum kazancına uygulanır. Kurumlar Vergisi beyannamesi, hesap döneminin kapandığı ayı izleyen dördüncü ayın 25'inci günü akşamına kadar verilir ve ayın sonuna kadar ödenir.

Vergi Mevzuatı uyarınca üçer aylık dönemler itibarıyla oluşan kazançlar üzerinden %20 oranında geçici vergi hesaplanarak ödenmekte ve bu şekilde ödenen tutarlar yıllık kazanç üzerinden hesaplanan vergiden mahsup edilmektedir. 5520 sayılı kurumlar Vergisi Kanunu ile kurumlar vergisi oranı 01.01.2006 tarihinden geçerli olmak üzere %20 olarak kesinleşmiştir.

Mali zararlar oluştuğu yılı takip eden yıldan itibaren en fazla beş yıl ileriye taşınabilirler. Vergi beyanları ve ilgili muhasebe kayıtları vergi dairesince beş yıl içerisinde incelenebilmektedir.

31 Aralık 2014 ve 31 Aralık 2013 tarihlerinde sona eren dönemlere ilişkin gelir tablosunda yansıtılan cari vergi gider karşılığının analizi aşağıda sunulmuştur:

| | 01.01.2014 | 01.01.2013 |
|----------------------------------|-------------------|-------------------|
| | 31.12.2014 | 31.12.2013 |
| Dönemin Vergi Gideri | -1.261.995 | -863.294 |
| Ertelenmiş Vergi Geliri (Gideri) | 257.201 | -276.788 |
| TOPLAM | -1.004.794 | -1.140.082 |

Şirket, vergiye esas finansal tabloları ile UMS/UFERS'ye göre hazırlanmış finansal tabloları arasındaki farklılıklardan kaynaklanan geçici zamanlama farkları için ertelenmiş vergi aktifi ve pasifini muhasebeleştirilmektedir. Söz konusu farklılıklar genellikle bazı gelir ve gider kalemlerinin vergiye esas tutarları ile UMS/UFERS' ye göre hazırlanan finansal tablolarda farklı dönemlerde yer almasından kaynaklanmakta olup aşağıda açıklanmaktadır.

Zamanlama farklılıkları, muhasebe ve vergi amaçlı kaydedilen gelir ve giderlerin yıllar arasında meydana gelen farklarından kaynaklanmaktadır. Zamanlama farklılıkları, maddi duran varlıklar (arsa ve arazi hariç), maddi olmayan duran varlıklar, stokların ve peşin ödenen giderlerin yeniden değerlendirilmesi ile alacakların reeskontu, kıdem tazminatı karşılığı, yararlanılacak yatırım indirimi tutarları üzerinden hesaplanmaktadır.

31. HİSSE BAŞINA KAZANÇ

| | 01.01.2014 | 01.01.2013 |
|--|--------------|--------------|
| | 31.12.2014 | 31.12.2013 |
| Dönemin Net Karı / Zararı | 1.699.431 | 1.307.738 |
| Dönemin Ağırlıklı Ortalama Hisse Senedi Sayısı | 24.300.000 | 19.800.000 |
| Adi Hisse Senedi Başına Kar / Zarar | 0,069 | 0,066 |
| TOPLAM | 0,069 | 0,066 |

EMEK ELEKTRİK ENDÜSTRİSİ ANONİM ŞİRKETİ
31 Aralık 2014 Tarihinde Sona Eren Hesap Dönemine Ait Konsolide Finansal Tablolara İlişkin Dipnotlar
(Tutarlar aksi belirtilmedikçe TL olarak gösterilmiştir.)

32. İLİŞKİLİ TARAF AÇIKLAMALARI

31.12.2014

| İLİŞKİLİ TARAFLAR | ALACAKLAR | | BORÇLAR | |
|--|------------------|-------------------|------------------|------------------|
| | Ticari Alacaklar | Diğer Alacaklar | Ticari Borçlar | Diğer Borçlar |
| Barmek Holding A.Ş. (Şüpheli Alacaklar)* | 4.616.521 | - | - | - |
| Barmek Holding A.Ş. | | 11.589.218 | - | - |
| Barmek Holding Toplamı | 4.616.521 | 11.589.218 | 0 | 0 |
| Barış Elektrik Endüstrisi A.Ş. | 314.010 | 4.120.096 | 1.239.520 | 502.433 |
| VAEST Silikon Kompozit Uyg. İmlt. ve Tic.A.Ş | 835.972 | 3.679.615 | 1.052.945 | 3.450.842 |
| Navitas Dış Ticaret ve Elektrik San. A.Ş. | 30.577 | 408.896 | 147.006 | 18.869 |
| Emek Araştırma Geliş.Dan.San.ve Tic.A.Ş. | - | 22.041 | - | - |
| Hüseyin Arabul | - | - | - | 2.611 |
| Özcan Kanburoğlu | - | - | - | 27.841 |
| Zafer Arabul | - | - | - | 2.889 |
| Zeynep Ece Arabul Günel | - | 7.564 | - | 10.092 |
| Emel Billur | - | - | - | 29.326 |
| Mehmet Levent Hacisılamoğlu | - | - | - | 2.889 |
| Nevzat Özay | - | - | - | 8.669 |
| TOPLAM | 5.797.080 | 19.827.430 | 2.439.471 | 4.056.461 |

*Tamamına karşılık ayrılmıştır.

.31.12.2013

| İLİŞKİLİ TARAFLAR | ALACAKLAR | | BORÇLAR | |
|---|------------------|-------------------|------------------|------------------|
| | Ticari Alacaklar | Diğer Alacaklar | Ticari Borçlar | Diğer Borçlar |
| Barmek Holding A.Ş. (Şüpheli Alacaklar)* | 3.307.559 | - | - | - |
| Barmek Holding A.Ş. (Temlik.27.05.2010) | - | 873.713 | - | - |
| Barmek Holding A.Ş. (Barmek İnşaat ve Tesisat A.Ş Temliki 08.06.2009) | - | 5.694.162 | - | - |
| Barmek Holding A.Ş.(İş Bankası Faiz Protokol Temlik 08.06.2009) | - | 1.335.239 | - | - |
| Barmek Holding A.Ş.(Ykb Bankası Protokol Temlik 08.06.2009) | - | 3.160.425 | - | - |
| Barmek Holding Toplamı | 3.307.559 | 11.063.539 | 0 | 0 |
| Barış Elektrik Endüstrisi A.Ş. | 71.644 | 2.482.878 | 18.527 | 376.200 |
| VAEST Silikon Kompozit Uyg. İmlt. ve Ticaret A.Ş | 2.073.582 | 2.819.341 | 2.849.896 | 3.563.058 |
| ETL Dış Ticaret ve Elektrik San. A.Ş. | 0 | 376.696 | 126.217 | - |
| Hüseyin Arabul | - | - | - | 2.236 |
| Özcan Kanburoğlu | - | - | - | 24.862 |
| Zafer Arabul | - | - | - | 50.475 |
| Zeynep Ece Arabul Günel | - | 7.564 | - | 98.168 |
| Emel Billur | - | - | - | 25.287 |
| Mehmet Levent Hacisılamoğlu | - | - | - | 5.054 |
| Nevzat Özay | - | - | - | 5.054 |
| TOPLAM | 5.452.785 | 16.750.018 | 2.994.640 | 4.150.394 |

*Tamamına karşılık ayrılmıştır.

EMEK ELEKTRİK ENDÜSTRİSİ ANONİM ŞİRKETİ
31 Aralık 2014 Tarihinde Sona Eren Hesap Dönemine Ait Konsolide Finansal Tablolara İlişkin Dipnotlar
(Tutarlar aksi belirtilmedikçe TL olarak gösterilmiştir.)

İlişkili Taraflar Arasındaki Alım/Satım Hareketleri

| İlişkili Taraflar | ALIŞLAR | | SATIŞLAR | |
|--|------------------|------------------|------------------|------------------|
| | Ticari Mal | Hizmet ve Diğer | Ticari Mal | Hizmet ve Diğer |
| 31.12.2014 | | | | |
| Barmek Holding A.Ş. | - | - | - | - |
| Barış Elektrik A.Ş. | 1.239.520 | 502.433 | 314.010 | 1.960.301 |
| VAEST Silikon Kompozit Uyg. İmlt. ve Tic.A.Ş | 1.052.945 | 1.932.753 | 835.972 | 3.679.615 |
| Navitas Dış Ticaret ve Elektrik San. A.Ş. | 147.006 | 18.969 | 30.577 | 158.416 |
| TOPLAM | 2.439.471 | 2.454.155 | 1.180.559 | 5.798.332 |

| İlişkili Taraflar | ALIŞLAR | | SATIŞLAR | |
|--|------------------|------------------|------------------|------------------|
| | Ticari Mal | Hizmet ve Diğer | Ticari Mal | Hizmet ve Diğer |
| 31.12.2013 | | | | |
| Barmek Holding A.Ş. | - | 1.000.000 | - | - |
| Barış Elektrik A.Ş. | 18.527 | 376.200 | 71.644 | 1.585.682 |
| VAEST Silikon Kompozit Uyg. İmlt. ve Ticaret A.Ş | 2.849.896 | 3.563.058 | 2.073.582 | 2.209.768 |
| ETL Dış Ticaret ve Elektrik San. A.Ş. | 126.217 | - | - | 202.346 |
| TOPLAM | 2.994.640 | 4.939.258 | 2.145.226 | 3.997.796 |

İLİŞKİLİ TARAF LARLA İLGİLİ BİLGİLER:

| | |
|--|---|
| -Barış Elektrik Endüstrisi A.Ş. | Şirket'in %17,14 oranında hissesine sahip ortağıdır |
| -Barmek Holding A.Ş. | Yönetim Kurulu Üye Ortaklığı |
| -VAEST Silikon Kompozit Uyg. İmlt. ve Ticaret A.Ş | %20 İştirakimiz vardır. |
| -Navitas Dış Ticaret ve Elektrik San. A.Ş. | Yönetim Kurulu Üye Ortaklığı |
| -ÖZAR Elektrik İnş.Turz.Müh.Eğt.Yat.İmlt.ve Tic.A.Ş. | Şirket'in %7,41 oranında hissesine sahip ortağıdır |
| -Emek Elektrik USA, Inc | %100 İştirakimiz vardır. |
| -Hüseyin ARABUL | Şirket Yönetim Kurulu Başkanı |
| -Özcan KANBUROĞLU | Şirket Yönetim Kurulu Başkan Yardımcısı |
| -Zafer ARABUL | Şirket Yönetim Kurulu Üyesi ve Genel Müdür |
| -Zeynep Ece ARABUL GÜNEL | Şirket Yönetim Kurulu Üyesi ve İdari ve Mali İşler Müd. |
| -Emel BİLLUR | Şirket Yönetim Kurulu Üyesi |
| -Mehmet Levent Hacısılamoğlu | Bağımsız Üye |
| -Nevzat Özay | Bağımsız Üye |

31.12.2014

Barmek Holding A.Ş. Barmek İnşaat ve Tesisat A.Ş.'nin Şirket'e olan borçlarını üstlenmiş ve Barmek Azerbaycan MMC 'ye olan ortaklığından dolayı elde etme olası gelirleri Şirket'e temlik etmiştir. 27.05.2010 tarihli 6.016.567,00.TL ve 16.04.2006 tarihli 5.149.570,18.-TL temliklerin süresi 31.12.2013 tarihinde dolmuştur.

Bilindiği üzere 13.04.2012 tarihli Protokol gereği Taraflar, HOLDİNG'in EMEK'e 16.04.2006 ve 27.05.2010 tarihli Alacağın Temlik Sözleşmelerinden kaynaklanan borcunun ödenebilmesi amacıyla, BARIŞ'ın ortağı olduğu EMEK'ten alacağı; ETL'nin ise yine ortağı olduğu BARIŞ'tan alacağı kar paylarının yarısının HOLDİNG borcuna karşılık EMEK'e aktarılması ve EMEK'in alacağını bu yöntemle tahsil etmesi hususlarında mutabakat sağlamışlardır.

EMEK ELEKTRİK ENDÜSTRİSİ ANONİM ŞİRKETİ
31 Aralık 2014 Tarihinde Sona Eren Hesap Dönemine Ait Konsolide Finansal Tablolara ilişkin Dipnotlar
(Tutarlar aksi belirtilmedikçe TL olarak gösterilmiştir.)

Taraflar 25.02.2014 tarihinde 13.04.2012 tarihli protokole ek bir protokol imzalamışlardır.

13.04.2012 tarihli Protokol m.1 uyarınca 12.04.2012 tarihi itibarıyla toplamda 15.371.097,71-TL olarak hesap edilen tutar, 1.000.000,00.-TL nakit ödeme sonrasında 14.371.097,71.-TL'ye inmiş olup; bu tutarın 3.307.558,50.-TL'si şüpheli alacaklar hesabında takip edilmektedir. Taraflar, HOLDİNG anapara borcunun tamamının faiz hariç toplam 5.250.000,00.-EUR olarak sabitlenmiş olduğunu ve Vergi Usul Kanunu uyarınca Türk Lirası olarak takip edilmesi gereken şüpheli alacaklar hesabı dışında kalan bakiyenin, karşılıklı muhasebe kayıtlarında Euro para birimi üzerinden 4.100.000,00.-EUR olarak kayda alınması hususunu gayrikabili rücu olmak üzere kabul, beyan ve taahhüt etmişlerdir.

Taraflar, Ek Protokol m.2 doğrultusunda yeniden Euro olarak hesap edilen anapara borcuna gerek bugünkü tarihe kadar; gerekse bundan sonra tahakkuk edecek faizin %1 olarak işletileceği ve bu doğrultuda 31.12.2013 tarihi itibarıyla tahakkuk edecek faizin 415.000,00-EUR olduğu hususunda mutabakata varmış olduklarını gayrikabili rücu olmak üzere kabul, beyan ve taahhüt etmişlerdir.

Taraflar, 13.04.2012 tarihli Protokolün m.2, m.3, m.4, m.5, m.6 ve m.7 hükümlerinin geçerliliğini aynen koruduğunu, ancak Protokol m.1'de belirtilen temliklerin işlerliğini yitirmesi sebebiyle anapara borcunun Euro olarak yeniden belirlendiği ve bu anlamda gerek bugünkü tarihe kadar; gerekse bundan sonra tahakkuk edecek faizin de yukarıda m.3 belirtilen yöntemle hesaplanmasına devam edileceği ve ödeme taahhüdünün kardan bağımsız olarak geçerli olduğu hususlarında Ek Protokol ile karşılıklı olarak mutabakata varmış olduklarını gayrikabili rücu olmak üzere kabul, beyan ve taahhüt etmişlerdir.

31.12.2013

Barmek Holding A.Ş. Barmek İnşaat ve Tesisat A.Ş.'nin Şirket'e olan borçlarını üstlenmiş ve Barmek Azerbaycan MMC 'ye olan ortaklığından dolayı elde etme olası gelirleri Şirket'e temlik etmiştir. 27.05.2010 tarihli 6.016.567,00.TL ve 16.04.2006 tarihli 5.149.570,18.-TL temliklerin süresi 31.12.2013 tarihinde dolmuştur. Barmek Holding Anonim Şirketinden toplam 3.307.559.-TL kısmının tahsili için; 28.09.2010 tarihinde ilamsız icra takibi başlatılmıştır. Şüpheli hale gelen alacak için aynı tarih itibarıyla şüpheli alacaklar karşılığı ayrılarak kayıtlara alınmıştır.

Bilanço tarihi itibarıyla 16 Nisan 2011 vadeli birleştirilmiş temlik toplamı 11.063.539 TL'si için cari dönemde karşılık ayrılmamıştır.

Barmek Holding A.Ş.'nin Şirket olan borçlarının tasfiyesi ile ilgili sunduğu öneri protokolü 13.04.2012 tarihli Yönetim Kurulu toplantısında incelenmiş ve hazırlanan protokol kabul edilmiştir. Protokolün bir örneği 13.04.2012 tarihinde Kamuyu Aydınlatma Platformunda yayınlanmıştır.

Barmek Holding A.Ş. ile borçların tasfiyesi için imzalanan 13.04.2012 tarihli protokol kapsamında şirketin 2012 yılı kar/zarar tutarından bağımsız olarak Barmek Holding A.Ş. ve kefilleri tarafından taahhüt edilen toplam 1.000.000.-TL ödeme yapılmıştır. Kalan ödemelerin teminatına ve düzenine ilişkin olarak yeni protokol çalışmaları karşılıklı devam etmektedir. Alınacak kararlara ve imzalanacak ek protokole ilişkin bilgiler Kamuyu Aydınlatma Platformunda yayınlanacaktır. Alacağın tahsili hususu, firma önünde belirsizlik yaratmaktadır. (Dipnot - 32)

EMEK ELEKTRİK ENDÜSTRİSİ ANONİM ŞİRKETİ
31 Aralık 2014 Tarihinde Sona Eren Hesap Dönemine Ait Konsolide Finansal Tablolara ilişkin Dipnotlar
(Tutarlar aksi belirtilmedikçe TL olarak gösterilmiştir.)

33. FİNANSAL ARAÇLARDAN KAYNAKLANAN RİSKLERİN NİTELİĞİ ve DÜZEYİ

| DÖVİZ POZİSYONU TABLOSU | Cari Dönem (31.12.2014) | | | | | Önceki dönem (31.12.2013) | | | | |
|--|-------------------------|--------------|--------------|-----|-------------|---------------------------|--------------|--------------|----------|-------------|
| | TL karşılığı | ABD Doları | EUR | GBP | Diğer | TL karşılığı | ABD Doları | EUR | GBP | Diğer |
| 1- Ticari Alacaklar | 19.435.373,59 | 914.472,74 | 6.138.477,24 | - | - | 23.802.468,46 | 967.207,72 | 7.394.962,43 | 6.590,96 | - |
| 2a. Parasal Finansal Varlıklar (Kasa Banka hesapları dahil) | 2.171.878,13 | 43.167,16 | 734.490,66 | - | - | 1.954.005,60 | 31.214,61 | 654.787,71 | 1.096,00 | - |
| 2b. Parasal olmayan Finansal varlıklar | - | - | - | - | - | - | - | - | - | - |
| 3. Diğer | 4.164.248,45 | 286.785,88 | 1.239.966,92 | - | 703,50 | 999.544,83 | 228.510,93 | 173.728,13 | - | 703,50 |
| 4. Dönen Varlıklar (1+2+3) | 25.771.500,17 | 1.244.425,78 | 8.112.934,82 | - | 703,50 | 26.756.018,89 | 1.226.933,26 | 8.223.478,27 | 6.592,92 | 703,50 |
| 5. Ticari Alacaklar | | | | | | | | | | |
| 8. Duran Varlıklar (5+6+7) | 0 | 0 | 0 | 0 | 0 | 0 | 0 | 0 | 0 | 0 |
| 9. Toplam Varlıklar (4+8) | 25.771.500,17 | 1.244.425,78 | 8.112.934,82 | - | 703,50 | 26.756.018,89 | 1.226.933,26 | 8.223.478,27 | 6.592,92 | 703,50 |
| 10. Ticari Borçlar | 6.349.015,49 | 1.158.815,54 | 1.262.433,50 | - | 132.590,30 | 7.080.597,43 | 1.168.161,63 | 2.039.785,03 | 2.970,00 | 116.850,30 |
| 11. Finansal Yükümlülükler | 5.445.261,12 | 173.814,56 | 1.787.571,36 | - | - | 4.255.631,39 | 191.735,98 | 1.307.254,30 | - | - |
| 12a. Parasal olan diğer yükümlülükler | 7.505.534,92 | 504.461,31 | 2.246.158,61 | - | - | 6.963.744,12 | 378.604,90 | 2.092.001,15 | - | - |
| 12b. parasal olmayan diğer yükümlülükler | 235.251,34 | 39.535,00 | 50.900,00 | - | - | 1.885.662,73 | 0 | 640.989,44 | - | - |
| 13. Kısa vadeli yükümlülükler (10+11+12) | 19.535.062,87 | 1.876.626,41 | 5.347.063,47 | 0 | 132.590,30 | 20.185.635,67 | 1.738.502,51 | 6.080.029,92 | 2.970,00 | 116.850,30 |
| 14. Ticari Borçlar | - | - | - | - | - | - | - | - | - | - |
| 15. Finansal Yükümlülükler | 2.211.343,32 | 46.586,94 | 745.670,53 | - | - | 2.338.990,90 | 132.032,00 | 699.127,50 | - | - |
| 17. Uzun vadeli yükümlülükler (14+15+16) | 2.211.343,32 | 46.586,94 | 745.670,53 | 0 | 0 | 2.338.990,90 | 132.032,00 | 699.127,50 | 0 | 0 |
| 18. Toplam Yükümlülükler (13+17) | 21.746.406,19 | 1.923.213,35 | 6.092.734,00 | 0 | 132.590,30 | 22.524.626,57 | 1.870.534,51 | 6.779.157,42 | 2.970,00 | 116.850,30 |
| 19. Finansal Durum tablosu dışı döviz cinsinden türev araçlarının net varlık/yükümlülük pozisyonu (19a-19b) | - | - | - | - | - | - | - | - | - | - |
| 19a. Aktif karakterli finansal durum tablosu dışı döviz cinsinden türev ürünleri tutarı | - | - | - | - | - | - | - | - | - | - |
| 19b. Pasif karakterli finansal durum tablosu dışı döviz cinsinden türev ürünleri tutarı | - | - | - | - | - | - | - | - | - | - |
| 20. Net yabancı para varlık/(yükümlülük) pozisyonu (9-18+19) | 4.025.093,98 | -678.787,57 | 2.020.200,82 | 0 | -131.886,80 | 4.231.392,32 | -643.601,25 | 1.444.320,85 | 3.622,92 | -116.146,80 |
| 21. Parasal kalemler net yabancı para varlık/(yükümlülük) pozisyonu (TFRS 7b.23) (1+2a+5+6a-10-11-12a-14-15-16a) | 96.096,87 | -926.038,45 | 831.133,90 | 0 | -132.590,30 | 5.117.510,22 | -872.112,18 | 1.911.582,16 | 3.622,92 | -116.850,30 |
| 23. Döviz Varlıklarının Hedge Edilen Kısımının Tutarı (**) | 0 | 0 | 0 | 0 | 0 | 0 | 0 | 0 | 0 | 0 |
| 24. Döviz Yükümlülüklerinin Hedge Edilen Kısımının Tutarı(**) | 0 | 0 | 0 | 0 | 0 | 0 | 0 | 0 | 0 | 0 |

EMEK ELEKTRİK ENDÜSTRİSİ ANONİM ŞİRKETİ
31 Aralık 2014 Tarihinde Sona Eren Hesap Dönemine Ait Konsolide Finansal Tablolara İlişkin Dipnotlar
(Tutarlar aksi belirtilmedikçe TL olarak gösterilmiştir.)

FINANSAL ARAÇ TÜRLERİ İTİBARIYLA MARUZ KALINAN KREDİ RİSKLERİ

| UFRS 7 REFERANSI | CARI DÖNEM (31.12.2014) | Alacaklar | | | | Bankalardaki Mevduat | Türev Araçlar | Diğer |
|---------------------|--|------------------|-------------|-----------------|-------------|-------------------------|------------------|-------|
| | | Ticari Alacaklar | | Diğer Alacaklar | | | | |
| | | İlişkili Taraf | Diğer Taraf | İlişkili Taraf | Diğer Taraf | | | |
| p.36/a | Raporlama tarihi itibarıyla maruz kalınan azami kredi riski (A+B+C+D+E)(1) | 1.180.559 | 19.586.582 | 14.109.932 | 906.194 | 2.497.635 | 0 | 7.169 |
| p.36/b | -Azami riskin teminat, vs ile güvence altına alınmış kısmı | | | | | | | |
| p.36/c | A. Vadesi geçmemiş yada değer düşüklüğüne uğramamış finansal varlıkların net defter değeri (2) | 1.180.559 | 19.586.582 | 14.109.932 | 906.194 | 2.497.635 | 0 | 7.169 |
| p.37/a | B. Vadesi geçmiş ancak değer düşüklüğüne uğramamış varlıkların net defter değeri (5) | | | | | | | |
| p.37/b | C. Değer düşüklüğüne uğrayan varlıkların net defter değerleri (3) | 4.584.613 | 2.339.471 | | | | | |
| | - Vadesi geçmiş (Brüt defter değeri) | -4.584.613 | -2.339.471 | | | | | |
| | - Değer düşüklüğü (-) | | | | | | | |
| | - Net değer teminat, vs ile güvence altına alınmış kısmı | | | | | | | |
| | - Vadesi geçmemiş (Brüt defter değeri) | | | | | | | |
| | - Değer düşüklüğü (-) | | | | | | | |
| | - Net değer teminat, vs ile güvence altına alınmış kısmı | | | | | | | |
| p.B10 | D. Finansal durum tablosu dışı kredi riski içeren unsurlar | | | | | | | |

EMEK ELEKTRİK ENDÜSTRİSİ ANONİM ŞİRKETİ
31 Aralık 2014 Tarihinde Sona Eren Hesap Dönemine Ait Konsolide Finansal Tablolara İlişkin Dipnotlar
(Tutarlar aksi belirtilmedikçe TL olarak gösterilmiştir.)

FINANSAL ARAÇ TÜRLERİ İTİBARIYLA MARUZ KALINAN KREDİ RİSKLERİ

| UFRS 7 REFERANSI | ÖNCEKİ DÖNEM (31.12.2013) | Alacaklar | | | | Bankalardaki Mevduat | Türev Araçlar | Diğer |
|---------------------|--|------------------|-------------|-----------------|-------------|-------------------------|------------------|-------|
| | | Ticari Alacaklar | | Diğer Alacaklar | | | | |
| | | İlişkili Taraf | Diğer Taraf | İlişkili Taraf | Diğer Taraf | | | |
| p.36/a | Raporlama tarihi itibarıyla maruz kalınan azami kredi riski (A+B+C+D+E)(1) | 159.281 | 23.300.962 | 13.223.334 | 1.897.068 | 2.055.990 | 0 | 7.044 |
| p.36/b | -Azami riskin teminat, vs ile güvence altına alınmış kısmı | | | | | | | |
| p.36/c | A. Vadesi geçmemiş yada değer düşüklüğüne uğramamış finansal varlıkların net defter değeri | 159.281 | 23.300.962 | 13.223.334 | 1.897.068 | 2.055.990 | 0 | 7.044 |
| p.37/a | C. Vadesi geçmiş ancak değer düşüklüğüne uğramamış varlıkların net defter değeri | 0 | 0 | 0 | 0 | 0 | 0 | 0 |
| p.37/b,c | D. Değer düşüklüğüne uğrayan varlıkların net defter değerleri | 3.307.559 | 32.769 | | | | | |
| | - Vadesi geçmiş (Brüt defter değeri) | -3.307.559 | -32.769 | | | | | |
| | - Değer düşüklüğü (-) | | | | | | | |
| | - Net değer teminat, vs ile güvence altına alınmış kısmı | | | | | | | |
| | - Vadesi geçmiş (Brüt defter değeri) | | | | | | | |
| | - Değer düşüklüğü (-) | | | | | | | |
| | - Net değer teminat, vs ile güvence altına alınmış kısmı | | | *11.063.539 | | | | |
| p.B10 | E. Bilanço dışı kredi riski içeren unsurlar. | | | | | | | |

*Temlik ile güvence altına alınmış tutardır.

EMEK ELEKTRİK ENDÜSTRİSİ ANONİM ŞİRKETİ
31 Aralık 2014 Tarihinde Sona Eren Hesap Dönemine Ait Konsolide Finansal Tablolara ilişkin Dipnotlar
(Tutarlar aksi belirtilmedikçe TL olarak gösterilmiştir.)

VADESİ GEÇMİŞ ANCAK DEĞER DÜŞÜKLÜĞÜNE UĞRAMAMIŞ VARLIKLARIN YAŞLARINA İLİŞKİN TABLO:

| | Alacaklar | | Bankalardaki Mevduat | Türev Araçlar | Diğer |
|----------------------------------|------------------|-----------------|----------------------|---------------|-------|
| | Ticari Alacaklar | Diğer Alacaklar | | | |
| Cari dönem (31.12.2014) | | | | | |
| Vadesi üzerinden 1-30 gün geçmiş | | | 2.497.635 | | 7.169 |
| Vadesi üzerinden 1-3 ay geçmiş | | | | | |
| Vadesi üzerinden 3-12 ay geçmiş | | | | | |
| Vadesi üzerinden 1-5 yıl geçmiş | 368.447 | | | | |
| Vadesini 5 yıldan fazla geçmiş | | | | | |
| Önceki dönem (31.12.2013) | | | | | |
| Vadesi üzerinden 1-30 gün geçmiş | | | 2.055.990 | | 7.044 |
| Vadesi üzerinden 1-3 ay geçmiş | | | | | |
| Vadesi üzerinden 3-12 ay geçmiş | | | | | |
| Vadesi üzerinden 1-5 yıl geçmiş | 452.285 | | | | |
| Vadesini 5 yıldan fazla geçmiş | | | | | |

EMEK ELEKTRİK ENDÜSTRİSİ ANONİM ŞİRKETİ
31 Aralık 2014 Tarihinde Sona Eren Hesap Dönemine Ait Konsolide Finansal Tablolara ilişkin Dipnotlar
(Tutarlar aksi belirtilmedikçe TL olarak gösterilmiştir.)

LİKİDİTE RİSKİNE İLİŞKİN TABLO
CARI DÖNEM (31.12.2014)

| Sözleşme Uyarınca Vadeler | Defter değeri | Sözleşme uyarınca nakit Çıkışlar toplamı (I+II+III+IV) | 3 aydan kısa(I) | 3-12 ay arası (II) | 1-5 yıl arası (III) | 5 yıldan uzun (IV) |
|--|---------------|--|-----------------|--------------------|---------------------|--------------------|
| Türev olmayan finansal yükümlülükler | | | | | | |
| Banka kredileri | 6.710.752 | 6.710.752 | 1.940.340 | 2.847.744 | 1.922.668 | 0 |
| Borçlanma senedi ihraçları | | | | | | |
| Finansal kiralama yükümlülükleri | 1.154.687 | 1.154.687 | 190.533 | 511.503 | 452.651 | 0 |
| Ticari Borçlar | | | | | | |
| Diğer Borçlar | | | | | | |
| Vs | | | | | | |
| İşletmemiz likidite yönteminde, ilgili yükümlülüklerin beklenen vadelerini dikkate almakta olduğundan, türev olmayan finansal yükümlülükler kaynaklanacak nakit akışlarının işletmemizce beklenen vadelere göre dağılımına aşağıda ayrıca yer verilmektedir. | | | | | | |
| Beklenen Vadeler | Defter değeri | Beklenen nakit çıkışlar toplamı | 3 aydan kısa | 3-12 ay arası | 1-5 yıl arası | 5 yıldan uzun |
| Türev olmayan finansal yükümlülükler | | | | | | |
| Banka kredileri | | | | | | |
| Borçlanma senedi ihraçları | | | | | | |
| Finansal kiralama yükümlülükleri | | | | | | |
| Ticari Borçlar | 20.866.925 | 20.866.925 | 9.467.897 | 11.399.028 | 0 | 0 |
| Diğer Borçlar | 4.796.252 | 4.796.252 | 418.632 | 1.467.701 | 2.909.919 | 0 |
| Vs | | | | | | |
| Beklenen (veya sözleşme uyarınca) Vadeler | Defter değeri | Sözleşme uyarınca/Beklenen nakit çıkışlar toplamı | 3 aydan kısa | 3-12 ay arası | 1-5 yıl arası | 5 yıldan uzun |
| Türev finansal yükümlülükler (Net) | | | | | | |
| Türev nakit girişler | | | | | | |
| Türev nakit çıkışlar | | | | | | |

EMEK ELEKTRİK ENDÜSTRİSİ ANONİM ŞİRKETİ
31 Aralık 2014 Tarihinde Sona Eren Hesap Dönemine Ait Konsolide Finansal Tablolara ilişkin Dipnotlar
(Tutarlar aksi belirtilmedikçe TL olarak gösterilmiştir.)

LİKİDİTE RİSKİNE İLİŞKİN TABLO
ÖNCEKİ DÖNEM (31.12.2013)

| Sözleşme Uyarınca Vadeler | Defter değeri | Sözleşme uyarınca nakit Çıkışlar toplamı (I+II+III+IV) | 3 aydan kısa(I) | 3-12 ay arası (II) | 1-5 yıl arası (III) | 5 yıldan uzun (IV) |
|--|---------------|--|-----------------|--------------------|---------------------|--------------------|
| Türev olmayan finansal yükümlülükler | | | | | | |
| Banka kredileri | 5.744.893 | 5.744.893 | 304.397 | 914.678 | 4.528.818 | 0 |
| Borçlanma senedi ihraçları | | | | | | |
| Finansal kiralama yükümlülükleri | 992.893 | 992.893 | 162.411 | 416.458 | 414.024 | 0 |
| Ticari Borçlar | | | | | | |
| Diğer Borçlar | | | | | | |
| Vs | | | | | | |
| İşletmemiz likidite yönteminde, ilgili yükümlülüklerin beklenen vadelerini dikkate almakta olduğundan, türev olmayan finansal yükümlülükler kaynaklanacak nakit akışlarının işletmemizce beklenen vadelere göre dağılımına aşağıda ayrıca yer verilmektedir. | | | | | | |
| Beklenen Vadeler | Defter değeri | Beklenen nakit çıkışlar toplamı | 3 aydan kısa | 3-12 ay arası | 1-5 yıl arası | 5 yıldan uzun |
| Türev olmayan finansal yükümlülükler | | | | | | |
| Banka kredileri | | | | | | |
| Borçlanma senedi ihraçları | | | | | | |
| Finansal kiralama yükümlülükleri | | | | | | |
| Ticari Borçlar | 23.247.940 | 23.247.940 | 9.099.755 | 14.148.185 | 0 | 0 |
| Diğer Borçlar | 3.241.675 | 3.241.675 | 1.214.451 | 873.349 | 1.153.875 | 0 |
| Vs | | | | | | |
| Beklenen (veya sözleşme uyarınca) Vadeler | Defter değeri | Sözleşme uyarınca/Beklenen nakit çıkışlar toplamı | 3 aydan kısa | 3-12 ay arası | 1-5 yıl arası | 5 yıldan uzun |
| Türev finansal yükümlülükler (Net) | | | | | | |
| Türev nakit girişler | | | | | | |
| Türev nakit çıkışlar | | | | | | |

EMEK ELEKTRİK ENDÜSTRİSİ ANONİM ŞİRKETİ
31 Aralık 2014 Tarihinde Sona Eren Hesap Dönemine Ait Konsolide Finansal Tablolara ilişkin Dipnotlar
(Tutarlar aksi belirtilmedikçe TL olarak gösterilmiştir.)

DÖVİZ KURU DUYARLILIK ANALİZİ TABLOSU

| Döviz Kuru Duyarlılık Analizi Tablosu | | | | |
|---|---------------------------------|----------------------------------|---------------------------------|----------------------------------|
| Cari Dönem (31.12.2014) | | | | |
| | Kar/Zarar | | Özkaynaklar | |
| | Yabancı paranın değer kazanması | Yabancı paranın değer kaybetmesi | Yabancı paranın değer kazanması | Yabancı paranın değer kaybetmesi |
| ABD Doları kurunun %10 değişmesi halinde: | | | | |
| 1- ABD Doları Net varlık/yükümlülüğü | (158.193) | 158.193 | | |
| 2- ABD Doları riskinden korunan kısım(-) | 0 | 0 | | |
| 3- ABD Doları net etki (1+2) | (158.193) | 158.193 | | |
| Euro kurunun %10 değişmesi halinde: | | | | |
| 4- EURO Net varlık/yükümlülüğü | (575.616) | 515.616 | | |
| 5- EURO riskinden korunan kısım(-) | 0 | 0 | | |
| 6- Euro net etki (4+5) | (575.616) | 515.616 | | |
| Diğer döviz kurlarının ortalama %10 değişmesi halinde | | | | |
| 7- Diğer Döviz Net varlık/yükümlülüğü | (8.259) | 8.259 | | |
| 8- Diğer döviz kuru riskinden korunan kısım(-) | 0 | 0 | | |
| 9- Diğer döviz varlıkları net etki (7+8) | (8.259) | 8.259 | | |
| TOPLAM (3+6+9) | (742.068) | 742.068 | | |

| Döviz Kuru Duyarlılık Analizi Tablosu | | | | |
|---|---------------------------------|----------------------------------|---------------------------------|----------------------------------|
| Önceki Dönem (31.12.2013) | | | | |
| | Kar/Zarar | | Özkaynaklar | |
| | Yabancı paranın değer kazanması | Yabancı paranın değer kaybetmesi | Yabancı paranın değer kazanması | Yabancı paranın değer kaybetmesi |
| ABD Doları kurunun %10 değişmesi halinde: | | | | |
| 1- ABD Doları Net varlık/yükümlülüğü | (420.532) | 420.532 | | |
| 2- ABD Doları riskinden korunan kısım(-) | 0 | 0 | | |
| 3- ABD Doları net etki (1+2) | (420.532) | 420.532 | | |
| Euro kurunun %10 değişmesi halinde: | | | | |
| 4- EURO Net varlık/yükümlülüğü | (477.338) | 477.338 | | |
| 5- EURO riskinden korunan kısım(-) | 0 | 0 | | |
| 6- EURO net etki (4+5) | (477.338) | 477.338 | | |
| Diğer döviz kurlarının ortalama %10 değişmesi halinde | | | | |
| 7- Diğer Döviz Net varlık/yükümlülüğü | (11.923) | 11.923 | | |
| 8- Diğer döviz kuru riskinden korunan kısım(-) | 0 | 0 | | |
| 9- Diğer döviz varlıkları net etki (7+8) | (11.923) | 11.923 | | |
| TOPLAM (3+6+9) | (570.530) | 570.530 | | |

FAİZ POZİSYONU TABLOSU

| Faiz pozisyonu tablosu | | | Cari Dönem (31.12.2014) | Önceki Dönem (31.12.2013) |
|----------------------------------|--|--|----------------------------|------------------------------|
| Sabit faizli finansal araçlar | | | 1.154.687 | 992.893 |
| Finansal varlıklar | Gerçeğe uygun değer farkı kar/zarara yansıtılan varlıklar* | | | |
| | Satılmaya hazır finansal varlıklar** | | | |
| Finansal yükümlülükler | | | 1.154.687 | 992.893 |
| Değişken faizli finansal araçlar | | | 6.710.752 | 5.747.893 |
| Finansal varlıklar | | | 0 | 0 |
| Finansal yükümlülükler | | | 6.710.752 | 5.747.893 |

34. FİNANSAL ARAÇLAR (GERÇEĞE UYGUN DEĞER AÇIKLAMALARI VE FİNANSAL RİSKTEN KORUNMA MUHASEBESİ ÇERÇEVESİNDEKİ AÇIKLAMALAR)

Finansal araçların gerçeğe uygun değeri

Finansal araçların tahmini gerçeğe uygun değerleri, şirket tarafından mevcut piyasa bilgileri ve uygun değerlendirme metodları kullanılarak tespit edilmiştir. Ancak, gerçeğe uygun değeri belirlemek için piyasa verilerinin yorumlanmasında tahminler gereklidir. Buna göre, burada sunulan tahminler, şirket'in bir güncel piyasa işleminde elde edebileceği tutarları göstermeyebilir.

Aşağıdaki yöntem ve varsayımlar, finansal araçların gerçeğe uygun değerinin tahmininde kullanılmıştır:

Finansal varlıklar

Nakit ve nakit benzeri değerlerin ve ticari alacakların önemli bir kısmının kısa vadeli olması nedeniyle, kayıtlı değerlerinin gerçeğe uygun değerlerini yansıttığı öngörülmektedir.

Finans sektörü faaliyetlerinden alacakların 31 Aralık 2014 tarihi itibarıyla kayıtlı değerleri de, güncel faiz oranları kapsamında hesaplanan gerçeğe uygun değerlerinden önemli seviyede farklılık göstermemektedir.

Finansal yükümlülükler

Kısa vadeli ticari borçların ve değişken faizli borçlanmaların kayıtlı değerlerinin gerçeğe uygun değerlerini yansıttığı öngörülmektedir.


35. BİLANÇO TARİHİNDEN SONRA ORTAYA ÇIKAN HUSUSLAR

Şirketimizin %17,14 hissesine sahip olan Barış Elektrik Endüstrisi A.Ş.'nin elinde bulunan nominal değeri 4.165.304,91.-TL tutarındaki hisselerini, ÖZAR Elektrik İnşaat Turizm Mühendislik Eğitim Yatırım İmalat ve Ticaret A.Ş.'nin Barmek Holding nezdindeki 6.345.000,00.-TL tutarındaki hisseleri karşılığı 6.345.000,00.-TL değer üzerinden bütün hak ve vecibeleriyle birlikte devir edilmesi hususunda gayrikabili rücu olmak üzere karşılıklı anlaşmaya varmıştır.

Sermaye Piyasası Kanununun II-26.1 Sayılı Pay Alım Teklifi Tebliği'nin 14'üncü maddesi kapsamında, söz konusu hisse devrinin "aynı gerçek veya tüzel kişi tarafından yönetim kontrolüne sahip olunan grup içerisinde" gerçekleştirilmiş olması nedeniyle pay alım teklifinde bulunma yükümlülüğü doğmadığı gibi Emek Elektrik Endüstrisi A.Ş.'nin yönetiminde herhangi bir değişikliğe yol açmamaktadır. Barış Elektrik Endüstrisi A.Ş. ve ÖZAR Elektrik İnşaat Turizm Mühendislik Eğitim Yatırım İmalat ve Ticaret A.Ş.'nin 15.01.2015 tarihinde imzalamış olduğu hisse devir sözleşmesinin bir nüshası Kamuyu Aydınlatma Platformunda yayınlanmıştır.

36. FİNANSAL TABLOLARI ÖNEMLİ ÖLÇÜDE ETKİLEYEN YA DA FİNANSAL TABLOLARIN AÇIK, YORUMLANABİLİR VE ANLAŞILABİLİR OLMASI AÇISINDAN AÇIKLANMASI GEREKLİ OLAN DİĞER HUSUSLAR

Yoktur.



EMEK ELEKTRİK ENDÜSTRİSİ A.Ş.
31 ARALIK 2014 TARİHLİ TÜRK TİCARET KANUNU
VE VERGİ KANUNLARI ÇERÇEVESİNDE HAZIRLANAN
MALİ TABLOLAR

EMEK ELEKTRİK ENDÜSTRİSİ A.Ş.KARŞILAŞTIRMALI GELİR TABLOSU

| | ÖNCEKİ DÖNEM | | CARI DÖNEM | |
|--|-----------------|------------------------|-----------------|------------------------|
| | 31.12.2013 | | 31.12.2014 | |
| A- BRÜT SATIŞLAR | | 62,307,567.10 | | 61,984,082.34 |
| 1- Yurtiçi Satışlar | 41,816,239.79 | | 39,321,592.88 | |
| 2- Yurtdışı Satışlar | 20,488,029.96 | | 22,840,749.47 | |
| 3- Diğer Gelirler | 3,297.35 | | 21,739.99 | |
| B- SATIŞ İNDİRLİMLERİ (-) | | - 436,007.86 | | - 388,635.46 |
| 1- Satışlardan İndirimler (-) | - 436,007.86 | | - 346,264.24 | |
| 2- Satış İskontoları (-) | - | | - 42,551.22 | |
| 3- Diğer İndirimler (-) | - | | - | |
| C- NET SATIŞLAR | | 61,871,559.24 | | 61,595,446.88 |
| D- SATIŞLARIN MALİYETİ (-) | | - 43,723,981.75 | | - 42,872,059.06 |
| 1- Satışların Marul Maliyeti (-) | - 42,524,668.72 | | - 42,408,180.30 | |
| 2- Satışın Tic.Malları Maliyeti(-) | - 1,088,526.00 | | - 362,898.38 | |
| 3- Satışın Hizmet Maliyeti(-) | - | | - | |
| 4- Diğer Satışların Maliyeti (-) | - 1,098.03 | | - 102,980.18 | |
| BRÜT SATIŞ KARI VEYA ZARARI | | 18,147,577.49 | | 18,723,387.82 |
| E- FAALİYET GİDERLERİ (-) | | - 10,761,282.72 | | - 13,379,833.63 |
| 1- Araştırma ve Geliştirme Giderleri (-) | - 1,183,920.20 | | - 1,892,111.01 | |
| 2- Pazarlama,Satış ve Dağıtım Gid.(-) | - 3,115,832.59 | | - 4,170,701.30 | |
| 3- Genel Yönetim Giderleri(-) | - 6,506,929.93 | | - 7,218,385.32 | |
| FAALİYET KARI VEYA ZARARI | | 7,386,294.77 | | 5,343,554.19 |
| F- DİĞER FAALİYETLERDEN OLAĞAN GELİR VE KARLAR | | 6,800,414.01 | | 7,814,192.70 |
| 1- İştiraklerdeki Temettü Gelirleri | - | | - | |
| 2- Bağlı Ortaklıklardan Temettü Gelirleri | - | | - | |
| 3- Faiz Gelirleri | 182,250.02 | | 1,173,662.05 | |
| 4- Komisyon Gelirleri | - | | - | |
| 5- Konusu Kalmayan Karşılıklar | - | | - | |
| 6- Menkul Kıymetler Satış Karları | 895.79 | | 6.19 | |
| 7- Kambiyo Karları | 4,815,045.60 | | 4,821,898.03 | |
| 8- Reeskont Gelirleri | 230,940.82 | | 102,403.23 | |
| 9- Enflasyon Düzeltme Karları | - | | - | |
| 10- Diğer Olağan Gelir ve Karlar | 1,571,281.78 | | 1,616,729.20 | |
| G- DİĞER FAALİYETLERDEN OLAĞAN GİDER VE ZARAR (-) | | - 8,605,085.19 | | - 6,454,479.68 |
| 1- Komisyon Giderleri (-) | - | | - | |
| 2- Kurşuk Giderleri (-) | - 2,308,701.55 | | - 1,389,225.27 | |
| 3- Menkul Kıymet Satış Zararı (-) | - 255.99 | | - | |
| 4- Kambiyo Zararları (-) | - 6,131,79.28 | | - 4,830,277.05 | |
| 5- Reeskont Zararları (-) | - 181,950.37 | | - 231,977.36 | |
| 6- Enflasyon Düzeltme Zararları(-) | - | | - | |
| 7- Diğer Olağan Gider ve Zararları (-) | - | | - | |
| H- FİNANSMAN GİDERLERİ (-) | | - 1,170,593.53 | | - 1,019,325.20 |
| 1- Kısa Vadeli Finansman Giderleri (-) | - 1,170,593.53 | | - 1,019,325.20 | |
| 2- Uzun Vadeli Finansman Giderleri (-) | - | | - | |
| OLAĞAN KAR VE ZARARLAR | | 4,411,030.06 | | 5,683,942.01 |
| I- OLAĞANDIŞI GELİRLER VE KARLAR | | 31,328.94 | | 47,556.13 |
| 1- Önceki Dönem Gelir ve Karları | - | | - | |
| 2- Diğer Olağandışı Gelir ve Karları | 31,328.94 | | 47,556.13 | |
| J- OLAĞANDIŞI GİDER VE ZARARLAR (-) | | - 1,191,587.30 | | - 1,658,895.12 |
| 1- Çabukmayan Kırsal Gider ve Zararları (-) | - | | - | |
| 2- Önceki Dönem Gider ve Zararları (-) | - | | - | |
| 3- Diğer Olağandışı Gider ve Zararları (-) | - 1,191,587.30 | | - 1,658,895.12 | |
| DÖNEM KARI VEYA ZARARI | | 3,250,771.70 | | 4,072,603.02 |
| K- DÖNEM KARI VERGİ VE DİĞER YASAL YÜK KARŞI (-) | | - 863,294.04 | | - 1,142,187.63 |
| DÖNEM NET KARI VE ZARARI | | 2,387,477.66 | | 2,930,415.39 |

EMEK ELEKTRİK ENDÜSTRİSİ A.Ş. KARŞILATIRMALI BİLANÇO

| KARŞILATIRILANLAR | 31.12.2013 | 31.12.2014 | KARŞILATIRILANLAR | 31.12.2013 | 31.12.2014 |
|--|---------------|---------------|--|---------------|---------------|
| I. DÜMEN YARARLANANLAR | | | KUŞA YARARLANANLAR (KARŞILATIRILANLAR) | | |
| A- HAZIR DEĞERLER | 8.143.880,29 | 2.226.891,85 | A- HAZIR DEĞERLER | 4.446.521,80 | 5.285.800,11 |
| 1. Nakit | 106.127,43 | 1.164,06 | 1. Nakit | 1.646.424,10 | 4.426.227,77 |
| 2. Alacak Krediler | 1.073.233,28 | 231.896,27 | 2. Finansal Kurumlarla İlgili Alacaklar | 873.226,71 | 312.543,27 |
| 3. Alacaklar | 4.003.520,52 | 1.792.770,62 | 3. Finansal Kurumlarla İlgili Borçlanımlar | 1.526,98 | 140.229,07 |
| 4. Varlıkların Değerlenmesi | - | - | 4. Diğer Hukukî Kurumlarla İlgili Alacaklar | - | - |
| 5. Diğer Hukukî Kurumlarla İlgili Alacaklar | - | - | 5. Diğer Hukukî Kurumlarla İlgili Borçlanımlar | - | - |
| B- MENKUL DEĞERLER | - | - | B- MENKUL DEĞERLER | - | - |
| 1. Gayrimenkul Durumları | - | - | 1. Gayrimenkul Durumları | - | - |
| C- TİCARİ DEĞERLER | 23.491.242,63 | 19.553.224,26 | C- TİCARİ DEĞERLER | 22.052.680,64 | 21.707.267,35 |
| 1. Alacaklar | 20.271.443,99 | 13.012.264,15 | 1. Alacaklar | 16.424.651,59 | 14.974.454,14 |
| 2. Alacak Krediler | - | 21.203,27 | 2. Alacak Krediler | 6.774.141,72 | 4.122.812,69 |
| 3. Alacak Borçlanma Araçları | - | 4.031,74 | 3. Alacak Borçlanma Araçları | 3.337.747,52 | 1.743.933,55 |
| 4. Finansal Kurumlarla İlgili Alacaklar | - | - | 4. Finansal Kurumlarla İlgili Alacaklar | - | - |
| 5. Finansal Kurumlarla İlgili Borçlanımlar | 5.043.733,63 | 1.924.086,07 | 5. Finansal Kurumlarla İlgili Borçlanımlar | 51.777,92 | 33.447,54 |
| 6. Diğer Kurumlarla İlgili Alacaklar | 3.198.264,61 | 6.921.057,06 | 6. Diğer Kurumlarla İlgili Alacaklar | - | - |
| D- DİĞER DEĞERLER | 3.049.800,28 | 3.000.000,00 | D- DİĞER DEĞERLER | 11.528.029,10 | 6.711.900,00 |
| 1. Örtülme Alacakları | 4.114.597,14 | 1.695.124,21 | 1. Örtülme Alacakları | - | - |
| 2. Örtülme Borçları | - | 11.111,41 | 2. Örtülme Borçları | 23.433,19 | 1.100.000,00 |
| 3. Satış Örtülme Alacakları | - | 17.882,95 | 3. Örtülme Alacakları (Kampanya) | 34.737,69 | 1.375.937,64 |
| 4. Diğer Örtülme Alacakları | - | - | 4. Diğer Örtülme Alacakları | - | - |
| 5. Diğer Örtülme Borçları | 2.053.877,21 | 671.527,06 | 5. Diğer Örtülme Borçları | 5.210.968,17 | 4.189.840,82 |
| 6. Diğer Örtülme Borçları | - | - | 6. Diğer Örtülme Borçları | 6.053.748,50 | 7.305.534,38 |
| 7. Diğer Örtülme Alacakları | - | - | 7. Diğer Örtülme Borçları | 4.131.940,70 | 2.053.554,14 |
| 8. Diğer Örtülme Borçları | - | - | | | |
| E- KULLANILANLAR | 17.057.248,07 | 21.846.604,45 | E- YILLARA YAYGIN HESAPLANAN GELİRLER | - | - |
| 1. Maddi Durumlar | 4.333.313,35 | 7.237.567,07 | 1. Yıllara Yaygın Hesaplanan Gelirler | - | - |
| 2. Yarı Mamul Durumları | 6.028.332,02 | 6.807.798,84 | 2. Yıllara Yaygın Hesaplanan Gelirler | - | - |
| 3. Maddeler | 4.126.879,12 | 1.914.007,19 | F- ÖZBİMLİK YARARLANANLAR | 1.600.000,00 | 1.970.000,00 |
| 4. Diğer Maddeler | 2.572.865,58 | 3.887.231,35 | 1. Özsermaye Alınanlar | 1.600.000,00 | 1.970.000,00 |
| 5. Diğer Maddeler | - | - | 2. Özsermaye Alınanları | - | - |
| 6. Diğer Maddeler | 1.074.979,97 | 1.410.996,84 | G- ÖZEL YATIRIM GELİRLERİ VE GELİMLERİ | - | - |
| 7. Diğer Maddeler | - | - | 1. Önceki Dönem Gelirleri | - | - |
| 8. Diğer Maddeler | - | - | 2. Önceki Dönem Gelirleri | - | - |
| F- YILLARA YAYGIN HESAPLANAN MALİYETLER | - | - | H- GELİRLERİN YARARLANANLARI | 1.855.028,50 | 2.845.140,00 |
| 1. Yıllara Yaygın Hesaplanan Maliyetler | - | - | 1. Önceki Dönem Gelirleri | 1.855.028,50 | 2.845.140,00 |
| 2. Yıllara Yaygın Hesaplanan Maliyetler | - | - | 2. Önceki Dönem Gelirleri | - | - |
| G- ÖZEL YATIRIM GELİRLERİ VE GELİMLERİ | - | - | I- DİĞER KISA VADELİ YARARLANANLAR | - | - |
| 1. Önceki Dönem Gelirleri | - | - | 1. Diğer Kısa Vadeli Yararlanınlar | - | - |
| 2. Önceki Dönem Gelirleri | - | - | 2. Diğer Kısa Vadeli Yararlanınlar | - | - |
| 3. Diğer Kısa Vadeli Yararlanınlar | - | - | 3. Diğer Kısa Vadeli Yararlanınlar | - | - |
| 4. Diğer Kısa Vadeli Yararlanınlar | - | - | 4. Diğer Kısa Vadeli Yararlanınlar | - | - |
| H- GELİRLERİN YARARLANANLARI | 1.855.028,50 | 2.845.140,00 | KUŞA YARARLANANLAR (KARŞILATIRILANLAR) TOPLAMI | 46.289.033,75 | 45.859.815,52 |
| 1. Önceki Dönem Gelirleri | 1.855.028,50 | 2.845.140,00 | IZLEN YARARLANANLAR (KARŞILATIRILANLAR) | - | - |
| 2. Önceki Dönem Gelirleri | - | - | A- HAZIR DEĞERLER | 2.405.107,72 | 2.321.004,89 |
| 3. Diğer Kısa Vadeli Yararlanınlar | - | - | 1. Nakit | 1.211.217,81 | 1.576.723,82 |
| 4. Diğer Kısa Vadeli Yararlanınlar | - | - | 2. Alacak Krediler | 411.029,54 | 724.281,07 |
| I- DİĞER KISA VADELİ YARARLANANLAR | - | - | 3. Alacaklar | 782.860,37 | 1.020.000,00 |
| 1. Diğer Kısa Vadeli Yararlanınlar | - | - | 4. Varlıkların Değerlenmesi | - | - |
| 2. Diğer Kısa Vadeli Yararlanınlar | - | - | 5. Diğer Kurumlarla İlgili Alacaklar | 22.000,00 | 243.999,00 |
| 3. Diğer Kısa Vadeli Yararlanınlar | - | - | B- MENKUL DEĞERLER | - | - |
| 4. Diğer Kısa Vadeli Yararlanınlar | - | - | 1. Gayrimenkul Durumları | - | - |
| 5. Diğer Kısa Vadeli Yararlanınlar | - | - | 2. Alacak Krediler | - | - |
| 6. Diğer Kısa Vadeli Yararlanınlar | - | - | 3. Alacak Borçlanma Araçları | - | - |
| 7. Diğer Kısa Vadeli Yararlanınlar | - | - | 4. Finansal Kurumlarla İlgili Alacaklar | - | - |
| 8. Diğer Kısa Vadeli Yararlanınlar | - | - | 5. Finansal Kurumlarla İlgili Borçlanımlar | - | - |
| 9. Diğer Kısa Vadeli Yararlanınlar | - | - | 6. Diğer Kurumlarla İlgili Alacaklar | - | - |
| 10. Diğer Kısa Vadeli Yararlanınlar | - | - | 7. Diğer Kurumlarla İlgili Borçlanımlar | - | - |
| II- DÜMEN YARARLANANLAR TOPLAMI | 45.838.784,23 | 47.641.766,19 | C- TİCARİ DEĞERLER | - | - |
| DURAN YARARLANANLAR | | | A- HAZIR DEĞERLER | 2.405.107,72 | 2.321.004,89 |
| A- TİCARİ DEĞERLER | 44.875,74 | 8.887,78 | 1. Nakit | 1.211.217,81 | 1.576.723,82 |
| 1. Alacaklar | - | - | 2. Alacak Krediler | 411.029,54 | 724.281,07 |
| 2. Alacak Krediler | - | - | 3. Alacaklar | 782.860,37 | 1.020.000,00 |
| 3. Alacak Borçlanma Araçları | - | - | 4. Varlıkların Değerlenmesi | - | - |
| 4. Finansal Kurumlarla İlgili Alacaklar | 94.078,54 | 226.216,29 | 5. Diğer Kurumlarla İlgili Alacaklar | 22.000,00 | 243.999,00 |
| 5. Finansal Kurumlarla İlgili Borçlanımlar | - | - | B- MENKUL DEĞERLER | - | - |
| 6. Diğer Kurumlarla İlgili Alacaklar | - | - | 1. Gayrimenkul Durumları | - | - |
| 7. Diğer Kurumlarla İlgili Borçlanımlar | - | - | 2. Alacak Krediler | - | - |
| 8. Diğer Kurumlarla İlgili Borçlanımlar | - | - | 3. Alacak Borçlanma Araçları | - | - |
| 9. Diğer Kurumlarla İlgili Alacaklar | - | - | 4. Finansal Kurumlarla İlgili Alacaklar | - | - |
| 10. Diğer Kurumlarla İlgili Borçlanımlar | - | - | 5. Finansal Kurumlarla İlgili Borçlanımlar | - | - |
| 11. Diğer Kurumlarla İlgili Alacaklar | - | - | 6. Diğer Kurumlarla İlgili Alacaklar | - | - |
| 12. Diğer Kurumlarla İlgili Borçlanımlar | - | - | 7. Diğer Kurumlarla İlgili Borçlanımlar | - | - |
| B- MENKUL DEĞERLER | 1.018.288,01 | 11.626.980,01 | 8. Diğer Kurumlarla İlgili Alacaklar | - | - |
| 1. Gayrimenkul Durumları | - | - | 9. Diğer Kurumlarla İlgili Borçlanımlar | - | - |
| 2. Alacak Krediler | - | - | 10. Diğer Kurumlarla İlgili Alacaklar | - | - |
| 3. Alacak Borçlanma Araçları | - | - | 11. Diğer Kurumlarla İlgili Borçlanımlar | - | - |
| 4. Finansal Kurumlarla İlgili Alacaklar | 12.127,11 | 13.212,00 | C- MADDELER VE DEĞERLER | 2.247.576,28 | 4.700.251,02 |
| 5. Finansal Kurumlarla İlgili Borçlanımlar | 11.012.127,42 | 11.206.664,01 | 1. Maddeler | 1.204.000,00 | 1.300.000,00 |
| 6. Diğer Kurumlarla İlgili Alacaklar | - | - | 2. Maddeler | 1.043.576,28 | 3.400.251,02 |
| 7. Diğer Kurumlarla İlgili Borçlanımlar | - | - | 3. Maddeler | - | - |
| 8. Diğer Kurumlarla İlgili Alacaklar | - | - | 4. Maddeler | - | - |
| 9. Diğer Kurumlarla İlgili Borçlanımlar | - | - | 5. Maddeler | - | - |
| 10. Diğer Kurumlarla İlgili Alacaklar | - | - | 6. Maddeler | - | - |
| 11. Diğer Kurumlarla İlgili Borçlanımlar | - | - | 7. Maddeler | - | - |
| 12. Diğer Kurumlarla İlgili Alacaklar | - | - | 8. Maddeler | - | - |
| C- MADDELER VE DEĞERLER | 1.374.075,88 | 1.698.905,88 | D- DİĞER DEĞERLER | - | - |
| 1. Maddeler | 1.374.075,88 | 1.698.905,88 | 1. Örtülme Alacakları | - | - |
| 2. Maddeler | - | - | 2. Örtülme Borçları | - | - |
| 3. Maddeler | - | - | 3. Örtülme Alacakları (Kampanya) | - | - |
| 4. Maddeler | - | - | 4. Diğer Örtülme Alacakları | - | - |
| 5. Maddeler | - | - | 5. Diğer Örtülme Borçları | - | - |
| 6. Maddeler | - | - | 6. Diğer Örtülme Alacakları | - | - |
| 7. Maddeler | - | - | 7. Diğer Örtülme Borçları | - | - |
| 8. Maddeler | - | - | 8. Diğer Örtülme Alacakları | - | - |
| 9. Maddeler | - | - | 9. Diğer Örtülme Borçları | - | - |
| 10. Maddeler | - | - | 10. Diğer Örtülme Alacakları | - | - |
| 11. Maddeler | - | - | 11. Diğer Örtülme Borçları | - | - |
| 12. Maddeler | - | - | 12. Diğer Örtülme Alacakları | - | - |
| D- MADDELER VE DEĞERLER | 18.806.085,29 | 25.538.732,41 | E- YILLARA YAYGIN HESAPLANAN MALİYETLER | - | - |
| 1. Maddeler | 7.371.943,15 | 13.012.841,17 | 1. Yıllara Yaygın Hesaplanan Maliyetler | - | - |
| 2. Maddeler | 11.434.142,14 | 12.525.891,24 | 2. Yıllara Yaygın Hesaplanan Maliyetler | - | - |
| 3. Maddeler | 5.723.179,47 | 6.230.827,82 | 3. Yıllara Yaygın Hesaplanan Maliyetler | - | - |
| 4. Maddeler | 2.074.119,87 | 3.026.021,91 | 4. Yıllara Yaygın Hesaplanan Maliyetler | - | - |
| 5. Maddeler | 277.737,64 | 440.038,27 | 5. Yıllara Yaygın Hesaplanan Maliyetler | - | - |
| 6. Maddeler | - | - | 6. Yıllara Yaygın Hesaplanan Maliyetler | - | - |
| 7. Maddeler | - | - | 7. Yıllara Yaygın Hesaplanan Maliyetler | - | - |
| 8. Maddeler | - | - | 8. Yıllara Yaygın Hesaplanan Maliyetler | - | - |
| 9. Maddeler | - | - | 9. Yıllara Yaygın Hesaplanan Maliyetler | - | - |
| 10. Maddeler | - | - | 10. Yıllara Yaygın Hesaplanan Maliyetler | - | - |
| 11. Maddeler | - | - | 11. Yıllara Yaygın Hesaplanan Maliyetler | - | - |
| 12. Maddeler | - | - | 12. Yıllara Yaygın Hesaplanan Maliyetler | - | - |
| E- MADDELER VE DEĞERLER | 4.542.270,51 | 2.826.484,91 | İZLEN YARARLANANLAR (KARŞILATIRILANLAR) TOPLAMI | 5.021.280,87 | 11.009.215,29 |
| 1. Maddeler | 1.271.132,15 | 5.874.461,93 | ÖZ KAYNAKLAR | | |
| 2. Maddeler | - | - | A- ÖZSERMAYE | 6.500.000,00 | 54.300.000,00 |
| 3. Maddeler | - | - | 1. Önceki Dönem Karları | 1.211.217,81 | 24.300.000,00 |
| 4. Maddeler | - | - | 2. Geçmiş Dönem Karları | - | - |
| 5. Maddeler | - | - | 3. Geçmiş Dönem Karları | - | - |
| 6. Maddeler | - | - | 4. Geçmiş Dönem Karları | - | - |
| 7. Maddeler | - | - | 5. Geçmiş Dönem Karları | - | - |
| 8. Maddeler | - | - | 6. Geçmiş Dönem Karları | - | - |
| 9. Maddeler | - | - | 7. Geçmiş Dönem Karları | - | - |
| 10. Maddeler | - | - | 8. Geçmiş Dönem Karları | - | - |
| 11. Maddeler | - | - | 9. Geçmiş Dönem Karları | - | - |
| 12. Maddeler | - | - | 10. Geçmiş Dönem Karları | - | - |
| F- MADDELER VE DEĞERLER | 2.711.211,82 | 1.010.995,24 | B- SERMAYE VE DEĞERLER | 200.130,54 | 1.044.120,54 |
| 1. Maddeler | 2.711.211,82 | 1.010.995,24 | 1. Sermaye ve Değerler | 200.130,54 | 1.044.120,54 |
| 2. Maddeler | - | - | 2. Sermaye ve Değerler | - | - |
| 3. Maddeler | - | - | 3. Sermaye ve Değerler | - | - |
| 4. Maddeler | - | - | 4. Sermaye ve Değerler | - | - |
| 5. Maddeler | - | - | 5. Sermaye ve Değerler | - | - |
| 6. Maddeler | - | - | 6. Sermaye ve Değerler | - | - |
| 7. Maddeler | - | - | 7. Sermaye ve Değerler | - | - |
| 8. Maddeler | - | - | 8. Sermaye ve Değerler | - | - |
| 9. Maddeler | - | - | 9. Sermaye ve Değerler | - | - |
| 10. Maddeler | - | - | 10. Sermaye ve Değerler | - | - |
| 11. Maddeler | - | - | 11. Sermaye ve Değerler | - | - |
| 12. Maddeler | - | - | 12. Sermaye ve Değerler | - | - |
| G- MADDELER VE DEĞERLER | 3.184.340,06 | 2.075.220,43 | C- KAR VE KURULUŞ GELİRLERİ | 2.770.169,40 | 2.770.169,40 |
| 1. Maddeler | 3.184.340,06 | 2.075.220,43 | 1. Kar ve Kuruluş Gelirleri | 2.770.169,40 | 2.770.169,40 |
| 2. Maddeler | - | - | 2. Kar ve Kuruluş Gelirleri | - | - |
| 3. Maddeler | - | - | 3. Kar ve Kuruluş Gelirleri | - | - |
| 4. Maddeler | - | - | 4. Kar ve Kuruluş Gelirleri | - | - |
| 5. Maddeler | - | - | 5. Kar ve Kuruluş Gelirleri | - | - |
| 6. Maddeler | - | - | 6. Kar ve Kuruluş Gelirleri | - | - |
| 7. Maddeler | - | - | 7. Kar ve Kuruluş Gelirleri | - | - |
| 8. Maddeler | - | - | 8. Kar ve Kuruluş Gelirleri | - | - |
| 9. Maddeler | - | - | 9. Kar ve Kuruluş Gelirleri | - | - |
| 10. Maddeler | - | - | 10. Kar ve Kuruluş Gelirleri | - | - |
| 11. Maddeler | - | - | 11. Kar ve Kuruluş Gelirleri | - | - |
| 12. Maddeler | - | - | 12. Kar ve Kuruluş Gelirleri | - | - |
| H- DİĞER DURAN YARARLANANLAR | - | - | D- GİÇMİS YILLAR KARI LARI | 5.884.025,72 | 10.211.808,58 |
| 1. Önceki Dönem Gelirleri | - | - | 1. Geçmiş Yıllar Karları | 1.211.217,81 | 1.576.723,82 |
| 2. Önceki Dönem Gelirleri | - | - | 2. Geçmiş Yıllar Karları | - | - |
| 3. Önceki Dönem Gelirleri | - | - | 3. Geçmiş Yıllar Karları | - | - |
| 4. Önceki Dönem Gelirleri | - | - | 4. Geçmiş Yıllar Karları | - | - |
| 5. Önceki Dönem Gelirleri | - | - | 5. Geçmiş Yıllar Karları | - | - |
| 6. Önceki Dönem Gelirleri | - | - | 6. Geçmiş Yıllar Karları | - | - |
| 7. Önceki Dönem Gelirleri | - | - | 7. Geçmiş Yıllar Karları | - | - |
| 8. Önceki Dönem Gelirleri | - | - | 8. Geçmiş Yıllar Karları | - | - |
| 9. Önceki Dönem Gelirleri | - | - | 9. Geçmiş Yıllar Karları | - | - |
| 10. Önceki Dönem Gelirleri | - | - | 10. Geçmiş Yıllar Karları | - | - |
| 11. Önceki Dönem Gelirleri | - | - | | | |

2014 YILI KAR DAĞITIMI

Genel Kurul onayına sunulacak 2014 Yılına ait Yönetim Kurulu Kâr dağıtım teklifi;

Şirket'in 2014 yılı faaliyetleri sonucunda elde ettiği konsolide dönem kârı 1.699.431.-TL'dir. Esas sözleşmenin 30.maddesi gereği ve SPK tebliğlerine uygun olarak Genel Kanuni Yedek Akçe (1.Tertip), geçmiş yıl zararları, yasal yükümlülükler ve kontrol gücü olmayan paylar düşüldükten sonra kalan 1.552.910,23.-TL tutarındaki Net Dağıtılabilir Dönem Kârının aşağıda görüldüğü şekilde dağıtılmasına,

| | |
|--------------------------|---|
| Birinci Kâr Payı | 505.442,77.-TL |
| Yönetim Kurulu Üyelerine | 52.373,37.-TL (Bağımsız Yönetim Kurulu Üyeleri hariç) |
| İkinci Tertip Yedek Akçe | 5.237,34.-TL |
| Olağanüstü Yedek | 989.856,75.-TL |
| Toplam Brüt Kâr Payı | 505.442,77.-TL |

Kâr dağıtımının yukarıdaki esaslara göre yapılması neticesinde, VUK hükümlerine göre hazırlanan yasal kayıtlarımız esas alındığında yasal kayıtlarımızda yer alan Net Dağıtılabilir Dönem Kârı 2.930.415,39.-TL'nin 2.220.841,14.TL'sinin Olağanüstü Yedek olarak ayrılmasına,

24.300.000.-TL sermayeyi temsil eden pay sahiplerine dağıtılacak 505.442,77.-TL kâr payının 21.12.2015 ve 21.06.2016 tarihlerinde eşit taksitler halinde dağıtılmasına,

Kâr dağıtımına dair teklifin 2014 yılı Olağan Genel Kurulun onayına sunulmasına,

| EMEK ELEKTRİK ENDÜSTRİSİ A.Ş. 2014 YILI KAR DAĞITIM TABLOSU (TL) | | | |
|--|---|--------------------|-----------------------------|
| 1 | Ödenmiş / Çıkarılmış Sermaye | | 24.300.000,00 |
| 2 | Toplam Yasal Yedek Akçe (Yasal Kayıtlara Göre) | | 2.776.164,39 |
| Esas sözleşme uyarınca kar dağıtımında imtiyaz var ise söz konusu imtiyaza ilişkin bilgi | | İmtiyaz yoktur. | |
| | | SPK'ya Göre | Yasal Kayıtlara Göre |
| 3 | Dönem Karı | 2.704.225,00 | 4.072.603,02 |
| 4 | Ödenecek Vergiler (-) | 1.004.794,00 | 1.142.187,63 |
| 5 | Net Dönem Karı (=) | 1.699.431,00 | 2.930.415,39 |
| 6 | Geçmiş Yıllar Zararları (-) | 0,00 | 0,00 |
| 7 | Birinci Tertip Yasal Yedek (-) | 146.520,77 | 146.520,77 |
| 8 | NET DAĞITILABİLİR DÖNEM KARI (=) | 1.552.910,23 | 2.783.894,62 |
| 9 | Yıl İçinde Yapılan Bağışlar (+) | 189.995,87 | |
| 10 | Birinci temettünün hesaplanacağı bağışlar eklenmiş net dağıtılabilir dönem karı | 1.742.906,10 | |
| 11 | Ortaklara 1. Temettü | 0,2900 | |
| | - Nakit | 505.442,77 | |
| | - Bedelsiz | 0,00 | |
| | - Toplam | 505.442,77 | |
| 12 | İmtiyazlı Hisse Senedi Sahiplerine Dağıtılan Temettü | 0,00 | |
| 13 | Yönetim kurulu üyelerine, çalışanlara vb.'e temettü | 52.373,37 | |
| 14 | İntifa senedi sahiplerine dağıtılan temettü | 0,00 | |
| 15 | Ortaklara İkinci Temettü | | |
| 16 | İkinci Tertip Yasal Yedek Akçe | 5.237,34 | |
| 17 | Statü Yedekleri | 0,00 | |
| 18 | Özel Yedekler | | |
| 19 | OLAĞANÜSTÜ YEDEK | 989.856,75 | 2.220.841,14 |
| 20 | Dağıtılması Öngörülen Diğer Kaynaklar | 0,00 | 0,00 |
| | - Geçmiş Yıl Karı | | |
| | - Olağanüstü Yedekler | | |
| | - Kanun ve Esas Sözleşme Uyarınca Dağıtılabilir Diğer Yedekler | | |

KAR PAYI ORANLARI TABLOSU

| GRUBU | TOPLAM DAĞITILAN KAR PAYI | | TOPLAM DAĞITILAN KAR PAYI/ NET DAĞITILABİLİR DÖNEM KARI ORANI (%) | 1 TL NOMİNAL DEĞERLİ PAYA İSABET EDEN KAR PAYI | |
|-------|---------------------------|---------------|---|--|-----------|
| | NAKİT (TL) | BEDELSİZ (TL) | | TUTARI (TL) | ORANI (%) |
| BRÜT | 505.442,77 | 0,00 | 32,55 | 0,0208 | 2,0800 |
| NET | 429.626,35 | 0,00 | 24,65 | 0,0177 | 1,7680 |

*Net hesaplama %15 oranında gelir vergisi stopajı olacağı varsayımı ile yapılmıştır.

YILIK FAALİYET RAPORUNA DAİR BAĞIMSIZ DENETÇİ RAPORU



bağımsız denetim ve yeminli mali müşavirlik a.ş.
auditing and certified public accountancy inc.



YILIK FAALİYET RAPORUNA DAİR BAĞIMSIZ DENETÇİ RAPORU

Emek Elektrik Endüstrisi A.Ş.
Yönetim Kurulu'na,

1. Bağımsız denetim çalışmamızın bir parçası olarak, Emek Elektrik Endüstrisi A.Ş.'nin ("Şirket") 31 Aralık 2014 tarihi itibarıyla hazırlanan yıllık faaliyet raporu içinde yer alan finansal bilgilerin ve Yönetim Kurulu'nun değerlendirmelerinin ve açıklamalarının, bağımsız denetimden geçmiş aynı tarihli finansal tablolar ile tutarlı olup olmadığını değerlendirmiş bulunuyoruz.

2. Rapor konusu yıllık faaliyet raporunun Şirketlerin Yıllık Faaliyet Raporunun Asgari içeriğinin belirlenmesine ilişkin yönetmeliğe uygun olarak hazırlanması Şirket yönetiminin sorumluluğundadır.

3. Bağımsız denetim kuruluşu olarak üzerimize düşen sorumluluk, yıllık faaliyet raporunda yer alan finansal bilgilerin, bağımsız denetimden geçmiş ve 09 Mart 2015 tarihli bağımsız denetçi raporuna konu olan finansal tablolar ile tutarlılığına ilişkin olarak görüş bildirmektedir.

Değerlendirmemiz, 6102 sayılı Türk Ticaret Kanunu ("TTK") uyarınca yürürlüğe konulan yıllık faaliyet raporu hazırlanmasına ve yayımlanmasına ilişkin usul ve esaslara uygun olarak gerçekleştirilmiştir. Bu düzenlemeler, denetim yıllık faaliyet raporunda yer alan finansal bilgilerin bağımsız denetimden geçmiş finansal tablolar ve bağımsız denetçinin denetim sırasında elde ettiği bilgiler ile tutarlılığına ilişkin önemli bir hatanın olup olmadığı konusunda makul güvence sağlamak üzere planlamasını ve yürütülmesini öngörmektedir.

Değerlendirmelerimizin, görüşümüzün oluşturulmasına makul ve yeterli bir dayanak oluşturduğuna inanıyoruz.

4. Görüşümüze göre ilişikteki yıllık faaliyet raporunda yer alan finansal bilgiler ve Yönetim Kurulu'nun değerlendirmeleri ve açıklamaları Emek Elektrik Endüstrisi A.Ş.'nin bağımsız denetimden geçmiş 31 Aralık 2014 tarihli finansal tabloları ile tutarlılık göstermektedir.

SER & BERKER Bağımsız Denetim ve Yeminli Mali Müşavirlik A.Ş.
Member Firm of DFK International

M. Ertuğrul AKKOYUNLU
Sorumlu Ortak Başdenetçi, YMM

SER & BERKER
BAĞIMSIZ DENETİM VE YEMİNLİ
MALİ MÜŞAVİRLİK A.Ş.
Oğuzlar Mah. Osmanlı Cad. 1396/1 No: 13 Balgat
Tel: +90(312) 284 62 22 Fax: +90(312) 284 73 19 ANKARA
Tic. Sic. No: 281 042 9779

➤ Ankara (Merkez) : Oğuzlar Mah. Osmanlı Cad. 1396/1 Sok. : (Eski 33. Sk.) No: 13 Balgat - ANKARA / TÜRKİYE Tel: +90(312) 284 62 22 (pbx) Faks: +90(312) 284 73 19 ser@serberkerymm.com
➤ İstanbul (Şube) : Eski Üsküdar İçerenköy Yolu Bodur İş Merkezi No: 8 D. 21 İçerenköy - İSTANBUL / TÜRKİYE Tel: +90(216) 469 58 00 (pbx) Faks: +90(216) 575 57 98 istanbul@serberkerymm.com
➤ Eskişehir (İrtibat) : Kurtuluş Mahallesi Cumhuriyet Bulvarı Petrol İş Merkezi C Giriş Daire: 7 ESKİŞEHİR / TÜRKİYE Tel: +90(222) 220 23 83 Faks: +90(222) 220 23 86 eskişehir@serberkerymm.com
➤ Çorum (İrtibat) : Yarıtlı Mahallesi 1. Meliye Sokak Davutoğlu İş Merkezi Kat: 4 D: 21-22 ÇORUM / TÜRKİYE Tel: +90(284) 213 26 93 Faks: +90(284) 224 45 89 corum@serberkerymm.com
➤ Nevşehir (İrtibat) : İlahe Gaddesi Modern İşhanı Kat: 3 Daire: 82 NEVŞEHİR / TÜRKİYE Tel: +90(384) 213 22 87 Faks: +90(384) 214 14 05 nevsehir@serberkerymm.com
➤ Denizli (İrtibat) : 15 Mayıs Mah. 556 Sk. No: 16/1 DENİZLİ / TÜRKİYE Tel: +90(258) 241 67 57 Faks: +90(258) 242 11 31 denizli@serberkerymm.com
➤ Web : http://www.serberkerymm.com - http://www.yeminku.info ➤ HUKUKİ Vergi Dairesi: 761 042 9779 ➤ Ticaret Sicil No: 203192 ➤ Mersis No: 0751042977900013

SONUÇ

Sayın Ortaklarımız;

Faaliyet raporumuzla, 2014 dönemi sonuçları bilginize sunmuş bulunuyoruz.

2014 yılı içerisinde güçlendirilen yurtdışı temsilcilik ağıımız ve yurtiçi pazarlama satış politika değişiklikleri sonucunda şirketimiz yurtiçi ve Amerika, İspanya, İrlanda, İngiltere, Kazakistan, Türkmenistan, Kırgızistan, Pakistan, Malezya, Nijerya, Vietnam, Almanya, Singapur, Azerbaycan ve Costa Rica gibi yurt dışı ülkelerden yeni siparişler almış ve almış olduğu bu siparişlerin teslimatlarını başarıyla yapmaya başlamıştır.

Emek Elektrik Endüstrisi A.Ş.: Yönetim Kurulu olarak, şirketimizin yurtiçi ve yurtdışındaki bilgi birikimi ve satış becerisini Emek markasının gücüyle de birleştirerek gerek yurtiçi gerekse yurtdışı pazarlama satış faaliyetlerinde rakiplerinden önde yer almayı ve 2015 yılında yapılacak üretim ve satış değerlerini son iki yıldaki performansa uygun olarak bir önceki yıla göre daha da arttırmayı hedeflemekteyiz.

2015 yılında Emek Elektrik Endüstrisi A.Ş. teknolojik ve ekonomik yönden daha verimli çalışarak, Dünya Enerji pazarında daha da etkin bir rol oynamak, üzere profesyonel üretim, yönetim ve raporlama teknikleri ile hedeflerini gerçekleştirme yolunda önemli adımlar atmaya devam edecektir.

Emek' de çalışmaya devam eden gerçek Emek'çilere huzurunuzda bir kez daha teşekkür eder hepinizi saygıyla selamlarız.

Saygılarımızla,

Yönetim Kurulu Üyesi
Genel Müdür

Zafer ARABUL

İLETİŞİM



Adres : Balıkhisar Mahallesi Köy içi Kümeevleri No:574 06750 Akyurt Ankara /TURKEY
Tel : +90 312 398 01 81
Fax : +90 312 398 04 74
E.Mail : emek@emek.com.tr